

100 年度公務統計

- 一、本統計所列年(度)係配合曆年度，統計時間採每年 1 月 1 日至同年 12 月底止。
- 二、本統計所列數字標準，如有更正，而與以前年度不同時，概以本統計所編數字為準。

一、廉政工作

96年至100年偵辦廉政案件統計表

年別	項目	案數	涉案人數				總計
			公務員	受託行使公權力	民意代表	非公職人員	
96年		954	1,248	43	144	3,120	4,555
97年		757	1,290	32	133	2,236	3,691
98年		762	885	20	79	1,912	2,896
99年		932	711	24	126	2,860	3,721
100年		849	850	16	58	2,780	3,704
	非貪瀆案件	37	73	1	-	29	103
	公共工程案件	138	149	2	19	562	732
	鉅額採購案件	176	148	3	7	523	681
	司法貪瀆案件	2	2	-	-	1	3
	司法詐欺案件	11	5	-	-	17	22
	警政案件	41	117	1	-	144	262
	消防案件	1	5	-	-	1	6
	矯正案件	3	3	-	-	-	3
	都市計畫案件	5	10	-	-	3	13
	建管案件	8	11	-	-	21	32
	地政案件	7	8	-	-	14	22
	稅務案件	-	-	-	-	-	-
	關務案件	7	21	-	-	42	63
	金融案件	-	-	-	-	-	-
	醫療案件	8	20	-	-	4	24
	教育案件	5	9	2	-	5	16
	工商登記案件	-	-	-	-	-	-
	監理案件	1	1	-	-	-	1
	殯葬案件	4	22	-	1	14	37
	破壞國土案件(貪瀆)	1	1	-	-	1	2
	環保案件(貪瀆)	12	31	-	-	3	34
	賄選案件	219	37	-	21	1,201	1,259
	其他案件	88	148	5	8	85	246
	破壞國土案件(非貪瀆)	22	-	-	-	49	49
	環保案件(非貪瀆)	13	-	-	-	17	17
	河川及砂石管理案件	2	2	-	-	2	4
	社福補助案件	1	1	-	-	-	1
	補助款案件	9	9	2	-	4	15
	函送起訴案件	28	17	-	2	38	57

96 年至 100 年偵辦廉政案件統計表（續）

單位：如表

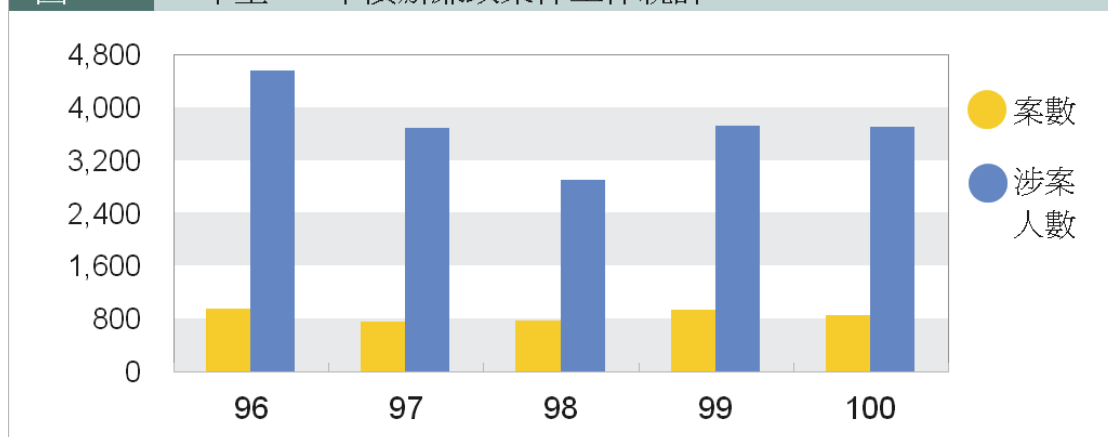
犯罪標的					
貪污金額 (元)	圖利金額 (元)	其他金額 (元)	面積 (坪)	體積 (立方米)	重量 (噸)
1,477,919,102	6,117,367,306	1,150,228,452	203,062	-	193,066
855,527,322	2,650,003,785	2,438,929,497	161,970	-	69,563
548,571,776	3,389,323,367	1,372,721,027	188,048	-	111,604
893,488,397	877,834,669	1,047,536,993	425,608	-	83,637
781,983,469	676,263,617	1,483,327,265	81,564	21,207	234,804
-	-	155,268,962	-	3,235	-
100,606,702	244,537,402	769,854,954	5,139	-	742
67,211,166	210,999,527	215,302,490	-	-	-
194,381	-	-	-	-	-
-	-	28,927,000	-	-	-
131,174,898	37,369,300	11,593,400	-	-	-
112,000	-	-	-	-	-
882,198	-	-	-	-	-
10,000	74,916,064	-	-	-	-
1,475,000	18,687,513	-	-	-	-
3,352,700	1,737,190	-	-	-	-
-	-	-	-	-	-
11,441,399	22,832,394	-	-	-	-
-	-	-	-	-	-
10,145,866	32,585,250	718,520	-	-	-
1,331,663	-	12,000	-	-	-
-	-	-	-	-	-
11,054,896	-	-	-	-	-
43,333,000	483,200	-	-	-	-
-	240,000	-	1,475	-	-
3,999,053	521,260	-	-	-	-
2,660,000	-	57,846,941	-	-	-
318,634,377	24,425,450	226,527,830	-	-	-
-	-	-	67,860	15,000	-
-	-	-	6,183	-	234,062
560,180	511,211	-	-	-	-
27,000	-	-	-	-	-
73,614,380	120,000	15,600	-	-	-
162,610	6,297,856	17,259,568	907	2,972	-

(一) 96年至100年偵辦廉政案件整體分析

表 1-1. 96年至100年偵辦廉政案件工作統計(單位：如表)

項目	96年	97年	98年	99年	100年
案數	954	757	762	932	849
涉案人數	4,555	3,691	2,896	3,721	3,704
涉案標的(元)	8,745,514,860	5,944,460,604	5,310,616,170	2,818,860,059	2,941,574,351

圖 1-1 96年至100年偵辦廉政案件工作統計

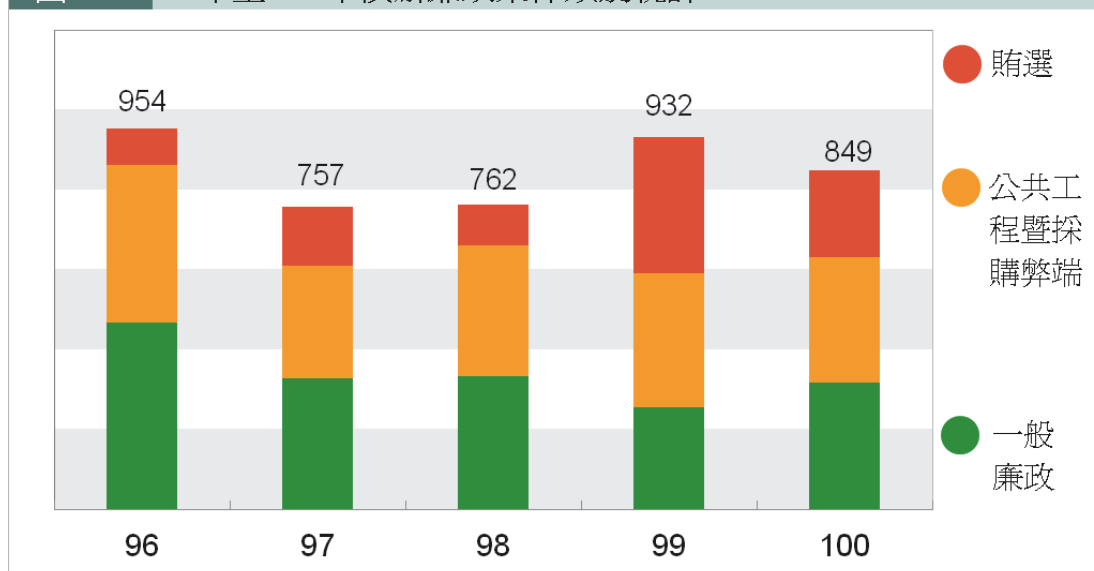


(二) 96年至100年偵辦廉政案件類別分析

表 1-2. 96年至100年偵辦廉政案件類別統計(單位：案)

項目	96年	97年	98年	99年	100年
一般廉政	466	328	334	255	316
公共工程暨採購弊端	397	281	326	335	314
賄選	91	148	102	342	219
總計	954	757	762	932	849

圖 1-2 96年至100年偵辦廉政案件類別統計

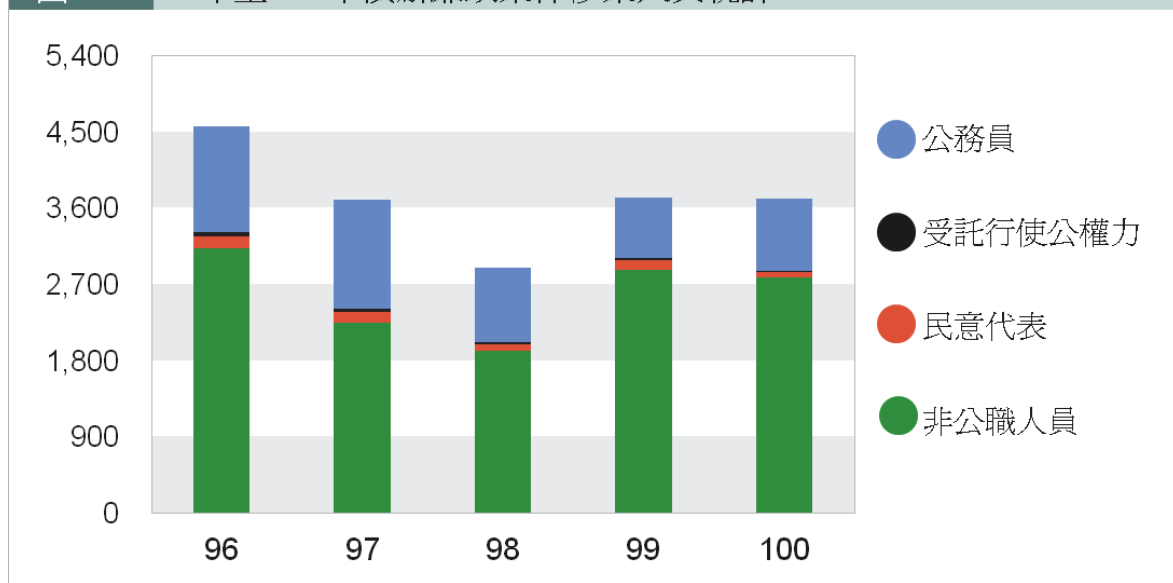


(三) 96年至100年偵辦廉政案件涉案人員分析

表 1-3. 96 年至 100 年偵辦廉政案件涉案人員統計 (單位：人)

項目	96年	97年	98年	99年	100年
公務員	1,248	1,290	885	711	850
受託行使公權力	43	32	20	24	16
民意代表	144	133	79	126	58
非公職人員	3,120	2,236	1,912	2,860	2,780
總計	4,555	3,691	2,896	3,721	3,704

圖 1-3 96年至100年偵辦廉政案件涉案人員統計

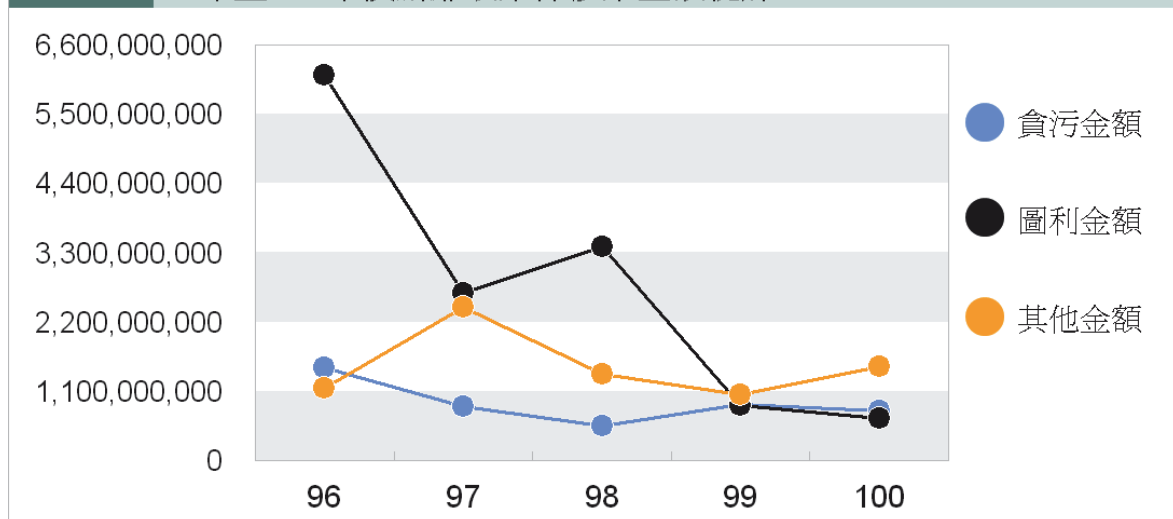


(四) 96年至100年偵辦廉政案件涉案金額分析

表 1-4. 96 年至 100 年偵辦廉政案件涉案金額統計 (單位：元)

項目	96年	97年	98年	99年	100年
貪污金額	1,477,919,102	855,527,322	548,571,776	893,488,397	781,983,469
圖利金額	6,117,367,306	2,650,003,785	3,389,323,367	877,834,669	676,263,617
其他金額	1,150,228,452	2,438,929,497	1,372,721,027	1,047,536,993	1,483,327,265
總計	8,745,514,860	5,944,460,604	5,310,616,170	2,818,860,059	2,941,574,351

圖 1-4 96年至100年偵辦廉政案件涉案金額統計



二、經濟犯罪防控工作

96年至100年偵辦經濟及一般犯罪案件統計表

單位：案

項目	96年	97年	98年	99年	100年
一、經濟犯罪案件	796	715	756	626	624
1.詐欺	273	262	291	182	193
2.侵占	76	51	66	41	58
3.背信	43	28	24	43	29
4.重利	18	7	14	9	16
5.走私	22	27	10	18	10
6.違反稅捐稽徵法	91	72	60	32	40
7.偽、變造貨幣	-	1	-	1	-
8.偽、變造有價證券	3	6	4	1	5
9.違反商標、著作權法	116	79	105	116	56
10.違反煙酒管理法	1	7	4	5	12
11.違反電信法	-	-	1	-	-
12.違反證券投資信託及顧問法	-	-	-	5	22
13.違反證券交易法	67	69	80	59	41
14.違反銀行法	48	58	51	40	53
15.違反公司法	2	8	9	21	20
16.其他經濟犯罪	8	15	6	12	4
17.違反商業會計法	-	-	-	-	5
18.違反公平交易法	-	3	1	2	-
19.違反期貨交易法	18	15	17	18	35
20.違反保險法	3	2	7	6	8
21.違反野生動物保育法	1	1	-	6	-
22.電腦犯罪	6	4	6	9	6
23.妨害農工商罪	-	-	-	-	11
二、一般犯罪案件	155	153	165	194	284
1.偽造文書	69	41	69	46	74
2.其他案件	82	108	92	82	9
3.違反醫師法	2	1	2	-	-
4.違反食品衛生管理法	-	-	2	-	-
5.違反槍砲彈藥刀械管制條例	2	3	-	1	11
6.違反藥事法	-	-	-	64	-
7.違反農藥管理法	-	-	-	1	-
8.違反危害健康之法令	-	-	-	-	171
9.違反疫病管理之法令	-	-	-	-	2
10.侵害人民隱私及私密之罪	-	-	-	-	3
11.違反環境生態保護之法令	-	-	-	-	14
三、漏稅案件	447	211	128	42	32
四、追緝外逃罪犯案件	10	7	8	8	9
1.追緝	7	4	6	7	7
2.策動	3	3	2	1	2
3.協緝	-	-	-	-	-
4.其他	-	-	-	-	-
五、國際合作案件	-	-	1	1	8
1.國外犯罪遣返偵辦	-	-	-	-	1
2.執行司法互助協定	-	-	1	1	7
3.外國法院委託協查案件	-	-	-	-	-
總計	1,408	1,086	1,058	871	957

100 年偵辦經濟及一般犯罪案件涉案人數及標的統計表 單位：如表

項目	案數	涉案人數	涉案標的(元)
一、經濟犯罪案件	624	1,993	179,752,865,877
1.詐欺	193	636	9,085,203,703
2.侵占	58	126	17,243,467,881
3.背信	29	76	4,440,816,292
4.重利	16	53	224,779,925
5.走私	10	10	7,100,857
6.違反稅捐稽徵法	40	306	9,037,907,272
7.偽、變造貨幣	-	-	-
8.偽、變造有價證券	5	9	921,647,368
9.違反商標、著作權法	56	91	2,130,850,595
10.違反煙酒管理法	12	14	127,321,566
11.違反證券投資信託及顧問法	22	49	20,572,753,648
12.違反證券交易法	41	204	4,234,017,147
13.違反銀行法	53	158	108,428,746,669
14.違反公司法	20	45	322,604,493
15.其他經濟犯罪	4	7	8,875,000
16.違反商業會計法	5	17	1,150,181,937
17.違反公平交易法	-	-	-
18.違反期貨交易法	35	133	713,887,697
19.違反保險法	8	32	1,063,509,795
20.妨害電腦使用罪	6	6	39,194,032
21.妨害農工商罪	11	21	-
二、一般犯罪案件	284	563	633,522,295
1.偽造文書	74	160	444,474,576
2.其他一般犯罪	9	23	-
3.違反槍砲彈藥刀械管制條例	11	17	-
4.違反危害健康之法令	171	341	189,024,219
5.違反疫病管理之法令	2	2	-
6.侵害人民隱私及私密之罪	3	4	-
7.違反環境生態保護之法令	14	16	23,500
三、漏稅案件	32	-	440,322,948
四、追緝外逃罪犯案件	9	9	-
1.追緝	7	7	-
2.策動	2	2	-
3.協緝	-	-	-
4.其他	-	-	-
五、國際合作案件	8	5	-
1.國外犯罪遣返偵辦	1	-	-
2.執行司法互助協定	7	5	-
3.外國法院委託協查案件	-	-	-
總計	957	2,570	180,826,711,120

96 年至 100 年預防經濟犯罪案件類別統計表

單位：案數

年別	民生犯罪 行政處分	提供營運違 常、違規資料	虛設行號	其他	總計
96年	3	3	2	55	63
97年	57	1	-	8	66
98年	52	-	-	9	61
99年	79	1	-	12	92
100年	75	7	-	18	100

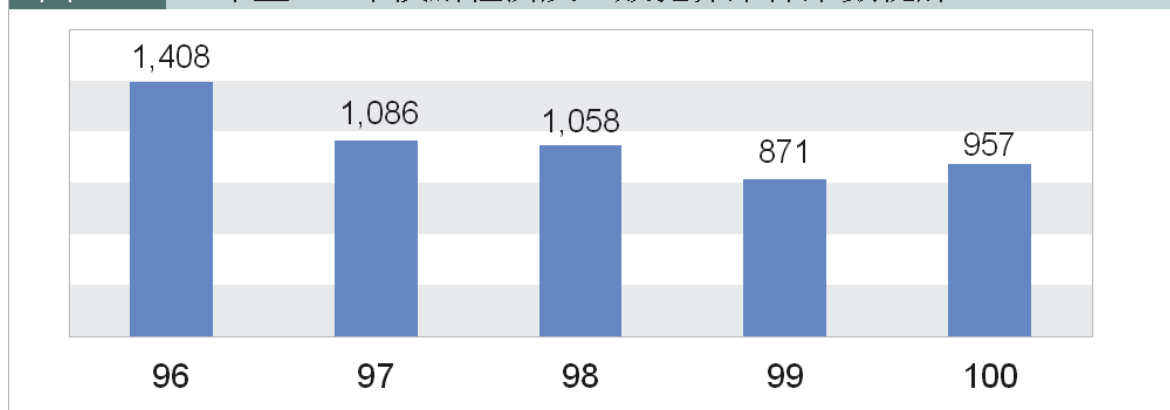
(一)96年至100年偵辦經濟及一般犯罪案件

1、案數分析

表 2-1. 96 年至 100 年偵辦經濟及一般犯罪案件案數統計 (單位：案)

項目	96年	97年	98年	99年	100年
案數	1,408	1,086	1,058	871	957

圖 2-1 96年至100年偵辦經濟及一般犯罪案件案數統計

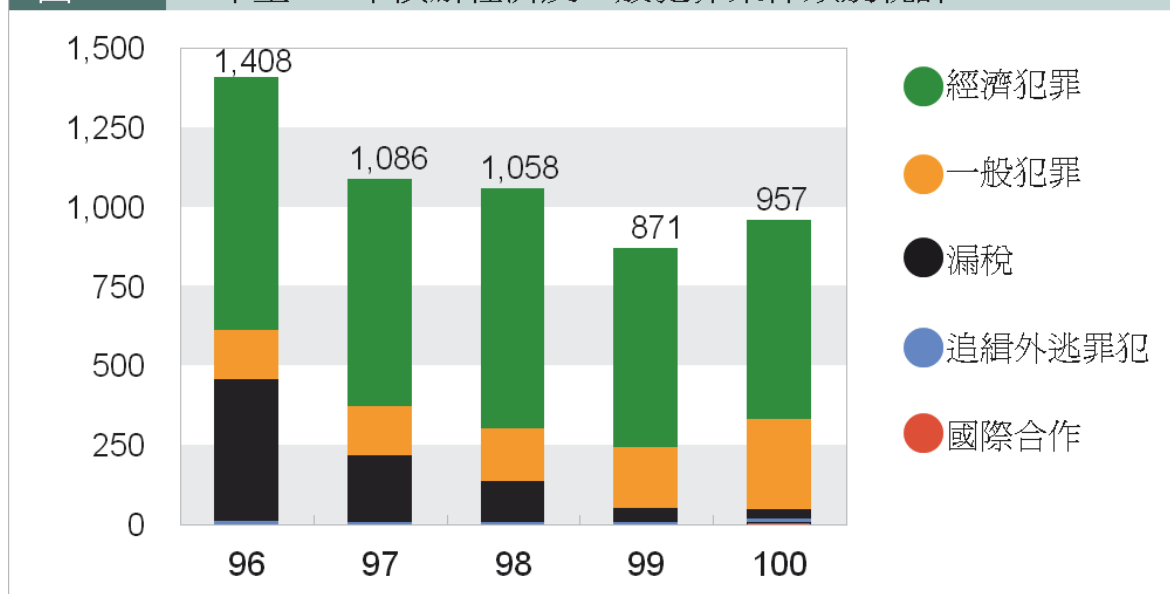


2、類別分析

表 2-2. 96 年至 100 年偵辦經濟及一般犯罪案件類別統計 (單位：案)

案件類別	96年	97年	98年	99年	100年
經濟犯罪	796	715	756	626	624
一般犯罪	155	153	165	194	284
漏稅	447	211	128	42	32
追緝外逃罪犯	10	7	8	8	9
國際合作	-	-	1	1	8
總計	1,408	1,086	1,058	871	957

圖 2-2 96年至100年偵辦經濟及一般犯罪案件類別統計

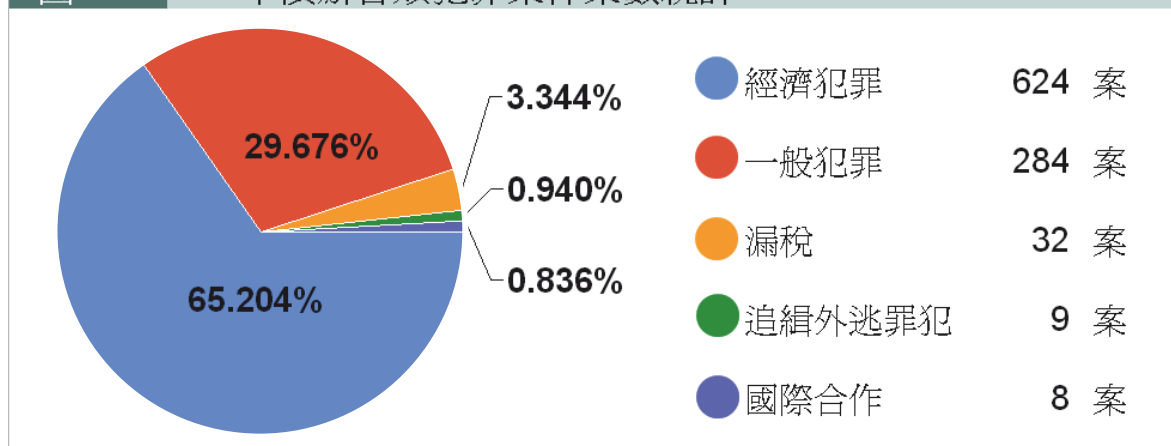


3、100年偵辦各類犯罪案件案數、涉案人數及涉案標的分析

表 2-3. 100 年偵辦各類犯罪案件統計 (單位：如表)

案件類別	案數	涉案人數	涉案標的(元)
經濟犯罪	624	1,993	179,752,865,877
一般犯罪	284	563	633,522,295
漏稅	32	-	440,322,948
追緝外逃罪犯	9	9	-
國際合作	8	5	-
總計	957	2,570	180,826,711,120

圖 2-3 100年偵辦各類犯罪案件案數統計

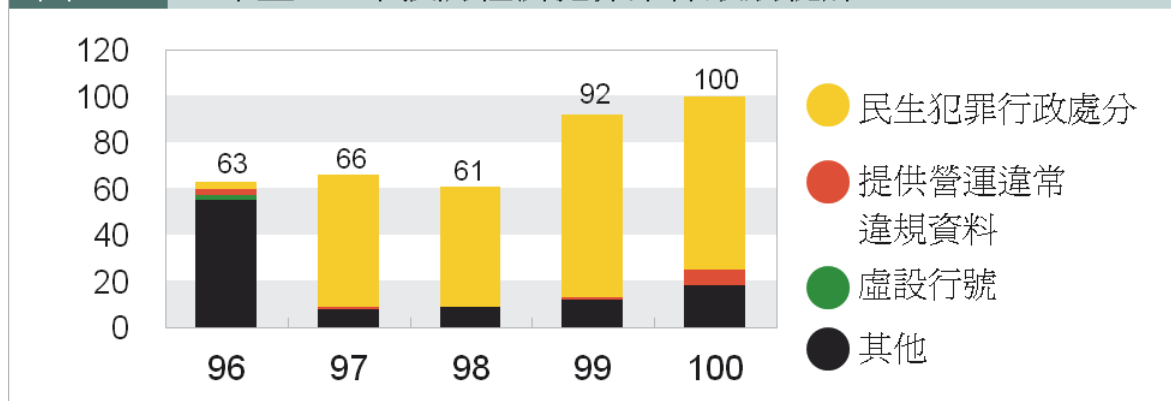


(二)96年至100年預防經濟犯罪案件類別分析

表 2-4. 96 年至 100 年預防經濟犯罪案件類別統計 (單位：案)

項目	民生犯罪 行政處分	提供營運違 常、違規資料	虛設行號	其他	總計
96年	3	3	2	55	63
97年	57	1	-	8	66
98年	52	-	-	9	61
99年	79	1	-	12	92
100年	75	7	-	18	100

圖 2-4 96年至100年預防經濟犯罪案件類別統計



三、查緝毒品工作

96年至100年緝獲毒品及管制藥品案件統計表

單位：如表

項目	96年	97年	98年	99年	100年
案數	104	83	204	112	99
涉案人數	202	156	292	222	213
緝獲數量(公克)	2,941,698.88	2,344,834.08	4,953,885.71	3,645,387.45	2,747,411.78
一、第一級毒品	99,062.85	215,103.60	50,345.62	71,957.59	10,880.32
(一)海洛因	99,016.65	141,442.20	50,031.12	71,957.59	10,880.32
(二)古柯鹼	46.20	73,661.40	302.00	-	-
(三)嗎啡	-	-	12.50	-	-
二、第二級毒品	704,813.73	149,285.36	1,214,434.96	871,203.77	973,105.97
(一)安非他命	89,415.80	16,943.48	492,092.76	38,863.60	31,479.37
(二)安非他命溶液	554,600.00	80,469.00	708,420.00	814,894.00	940,295.00
(三)大麻	23,471.33	45,472.88	2,089.90	8,936.92	1,141.60
(四)MDMA	33,026.60	-	11,318.30	8,507.25	-
(五)MDA	2,000.00	-	-	-	-
(六)克羅尼他淨	-	-	-	-	-
(七)狄芬諾西萊	-	-	-	-	-
(八)狄芬諾斯	-	-	-	-	-
(九)罌粟	2,300.00	6,400.00	-	2.00	190.00
(十)羥二氫可待因酮	-	-	424.00	-	-
(十一)美沙冬	-	-	-	-	-
(十二)福可汀	-	-	90.00	-	-
三、第三級毒品	1,818,292.30	1,543,625.67	1,379,548.13	1,281,284.60	938,140.09
(一)愷他命	1,579,375.00	1,352,797.67	916,251.13	1,187,009.30	710,202.09
(二)可待因	-	26.00	494.00	-	-
(三)4-溴-2,5-二甲氧基苯基乙基	-	-	-	-	1,550.00
(四)FM2	-	-	2.00	-	-
(五)硝甲西洋	238,821.30	190,802.00	462,800.00	94,275.30	226,388.00
(六)丁基原啡因	-	-	1.00	-	-
四、第四級毒品	319,626.00	436,819.45	2,309,557.00	1,420,941.49	825,285.40
(一)麻黃鹼	318,777.00	59,147.45	1,791,894.00	1,420,741.49	824,764.20
(二)硝西洋	-	-	-	-	25.20
(三)唑匹可隆	-	-	67.00	-	-
(四)佐沛眠	153.00	-	128.00	200.00	60.00
(五)安定	600.00	13.00	114.00	-	4.00
(六)勞拉西洋	-	-	-	-	-
(七)舒樂安定	-	-	-	-	-
(八)三氫可待因	-	-	-	-	-
(九)氯硝西洋	-	-	-	-	-
(十)樂眠錠	-	-	-	-	-
(十一)特拉嗎竇	96.00	159.00	94.00	-	-
(十二)西泮類	-	-	176.00	-	-
(十三)阿普唑他	-	-	179.00	-	282.00
(十四)鹽酸羥亞胺	-	377,500.00	516,905.00	-	150.00

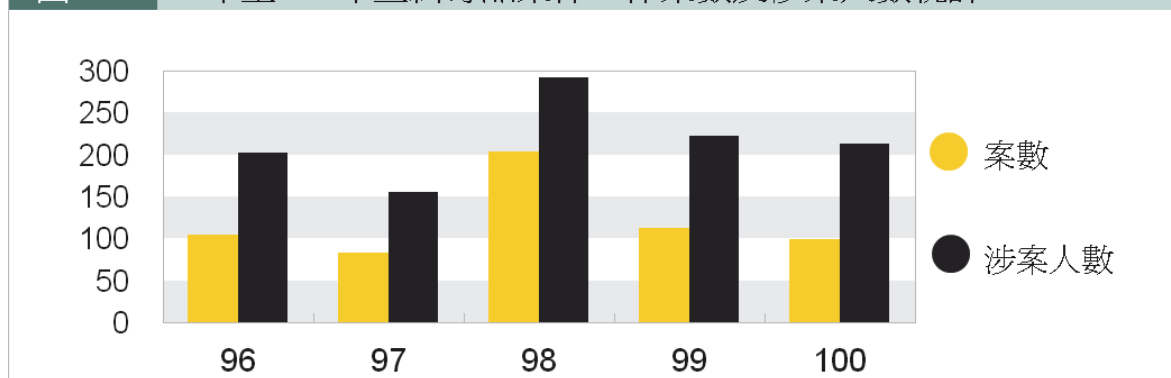
註：100年查獲甲基安非他命工廠18座、麻黃鹼工廠8座、硝甲西洋工廠2座、販毒贓款新臺幣1,115萬5,472元、人民幣2,600元、手槍6支、子彈135發。

(一) 96年至100年查緝毒品案件總體分析

表 3-1. 96 年至 100 年查緝毒品案件工作統計 (單位：如表)

項目	96年	97年	98年	99年	100年
案數	104	83	204	112	99
涉案人數	202	156	292	222	213
緝獲毒品重量 (公克)	2,941,698.88	2,344,834.08	4,953,885.71	3,645,387.45	2,747,411.78

圖 3-1 96年至100年查緝毒品案件工作案數及涉案人數統計



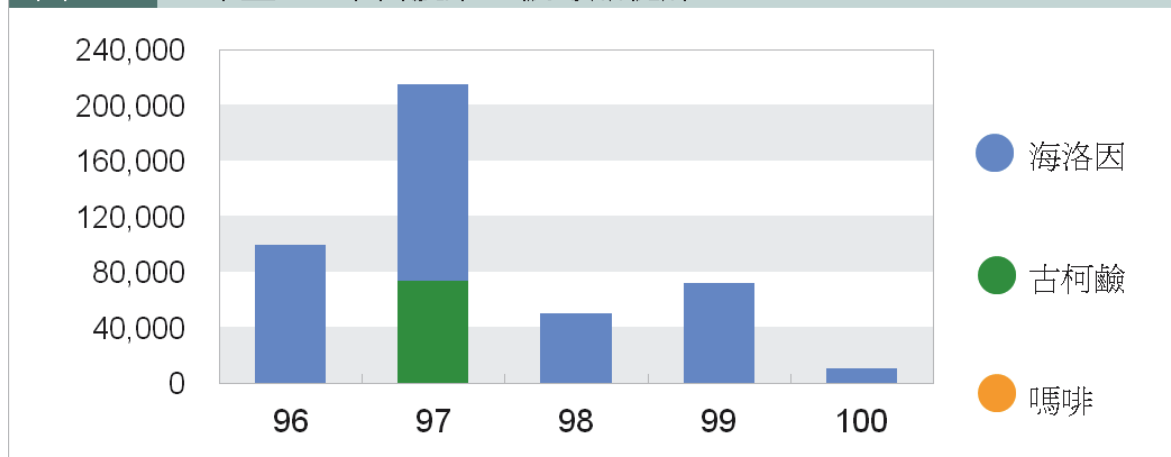
(二) 96年至100年查緝毒品案件緝獲毒品類別分析

1、第一級毒品分析

表 3-2. 96 年至 100 年緝獲第一級毒品統計 (單位：公克)

項目	96年	97年	98年	99年	100年
海洛因	99,016.65	141,442.20	50,031.12	71,957.59	10,880.32
古柯鹼	46.20	73,661.40	302.00	-	-
嗎啡	-	-	12.50	-	-
總計	99,062.85	215,103.60	50,345.62	71,957.59	10,880.32

圖 3-2 96年至100年緝獲第一級毒品統計

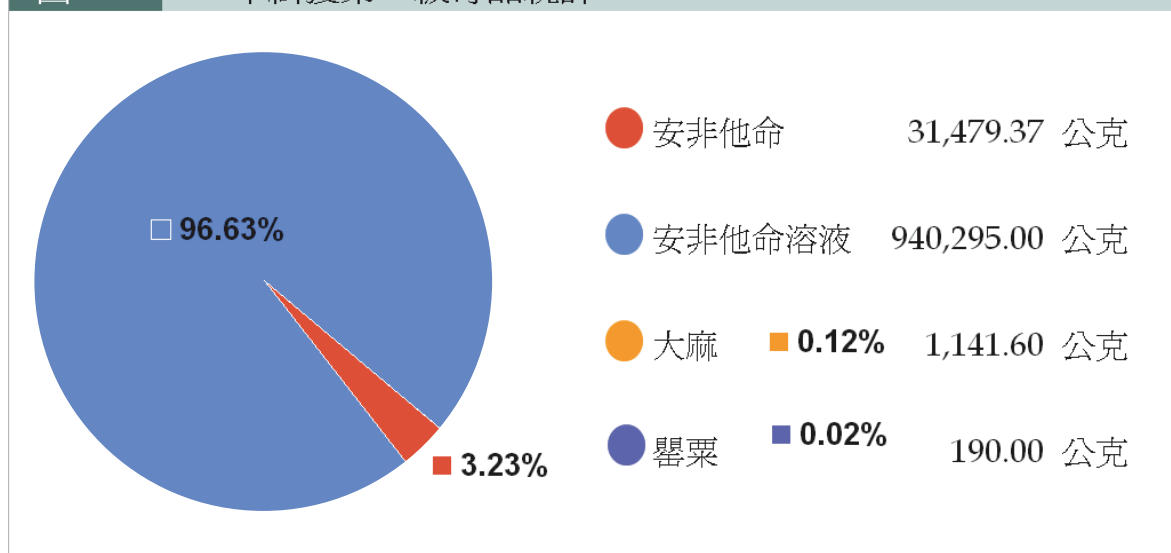


2、第二級毒品分析

表 3-3. 96 年至 100 年緝獲第二級毒品統計 (單位：公克)

項目	96年	97年	98年	99年	100年
安非他命	89,415.80	16,943.48	492,092.76	38,863.60	31,479.37
安非他命溶液	554,600.00	80,469.00	708,420.00	814,894.00	940,295.00
大麻	23,471.33	45,472.88	2,089.90	8,936.92	1,141.60
MDMA	33,026.60	-	11,318.30	8,507.25	-
罌粟	2,300.00	6,400.00	-	2.00	190.00
福可汀	-	-	90.00	-	-
MDA	2,000.00	-	-	-	-
經二氫可待因酮	-	-	424.00	-	-
總計	704,813.73	149,285.36	1,214,434.96	871,203.77	973,105.97

圖 3-3 100年緝獲第二級毒品統計

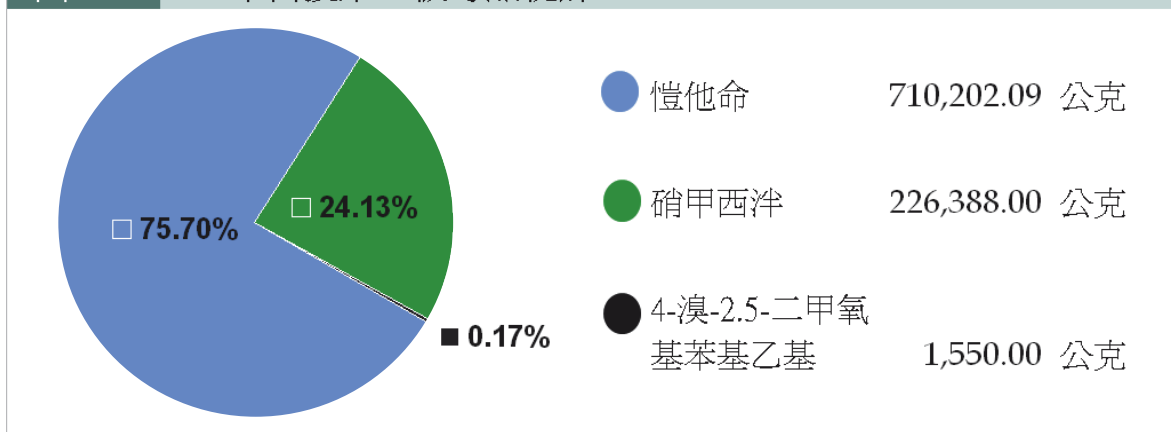


3、第三級毒品分析

表 3-4. 96 年至 100 年緝獲第三級毒品統計 (單位：公克)

項目	96年	97年	98年	99年	100年
愷他命	1,579,375.00	1,352,797.67	916,251.13	1,187,009.30	710,202.09
可待因	-	26.00	494.00	-	-
FM2	-	-	2.00	-	-
硝甲西泮	238,821.30	190,802.00	462,800.00	94,275.30	226,388.00
丁基原啡因	-	-	1.00	-	-
4-溴-2,5-二甲氧基苯基乙基	-	-	-	-	1,550.00
總計	1,818,196.30	1,543,625.67	1,379,548.13	1,281,284.60	938,140.09

圖 3-4 100年緝獲第三級毒品統計

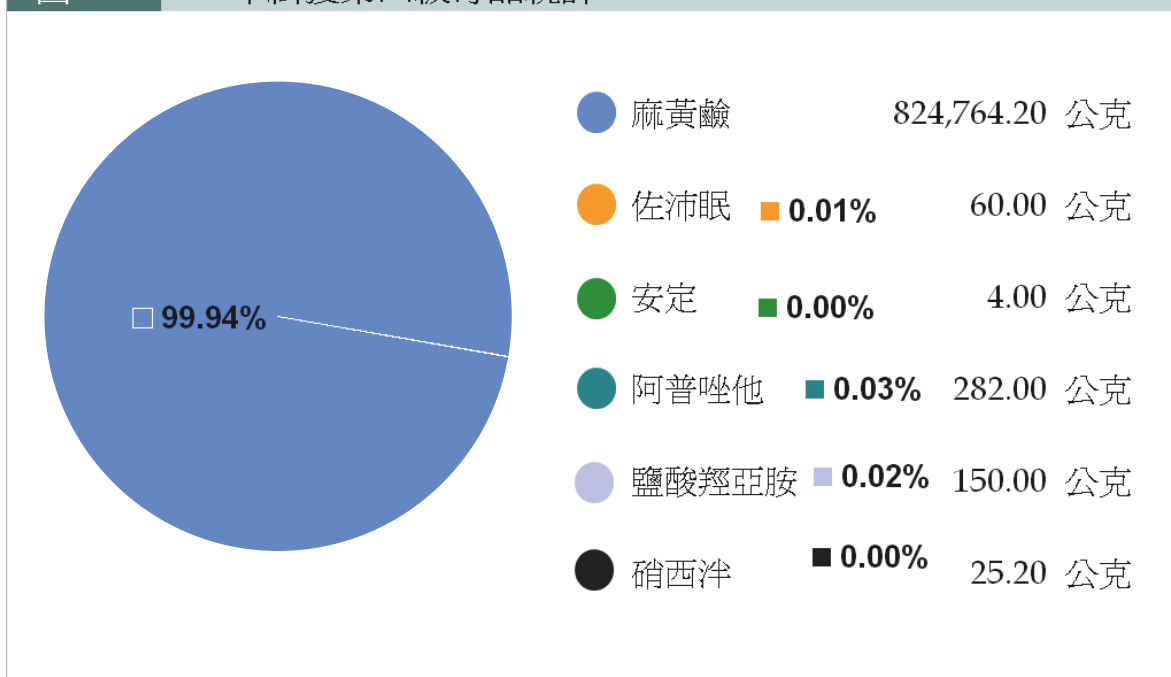


4、第四級毒品分析

表 3-5. 96 年至 100 年緝獲第四級毒品統計 (單位：公克)

項目	96年	97年	98年	99年	100年
麻黃鹼	318,777.00	59,147.45	1,791,894.00	1,420,741.49	824,764.20
唑匹可隆	-	-	67.00	-	-
佐沛眠	153.00	-	128.00	200.00	60.00
安定	600.00	13.00	114.00	-	4.00
特拉嗎竇	96.00	159.00	94.00	-	-
西泮類	-	-	176.00	-	-
阿普唑他	-	-	179.00	-	282.00
鹽酸羥亞胺	-	377,500.00	516,905.00	-	150.00
硝西泮	-	-	-	-	25.20
總計	319,626.00	436,819.45	2,309,557.00	1,420,941.49	825,285.40

圖 3-5 100年緝獲第四級毒品統計



四、洗錢防制工作

96 年至 100 年洗錢防制工作統計表

單位：如表

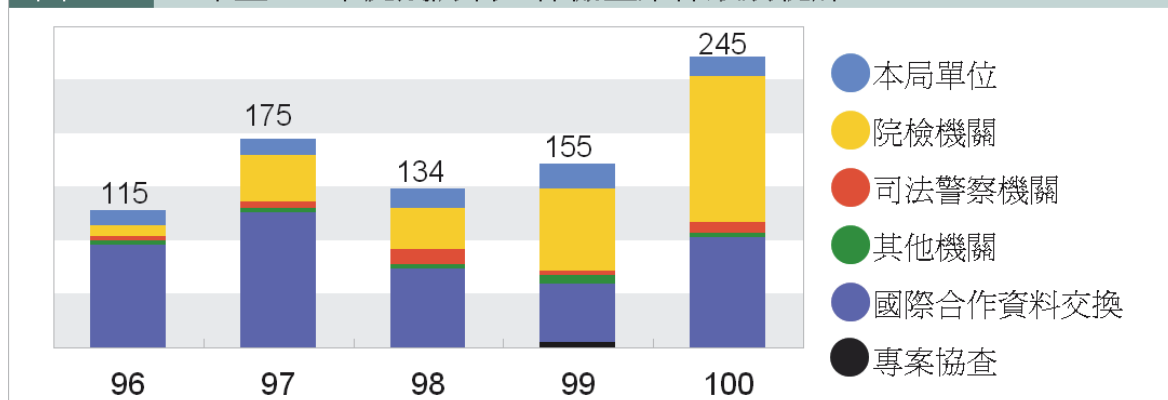
項目	單位	96年	97年	98年	99年	100年
受理大額通貨交易報告	件	1,190,753	1,133,014	2,963,282	3,604,383	3,855,725
一、書面通報	件	2,870	2,130	556	721	835
二、媒體通報	件	1,187,883	1,130,884	2,962,726	3,603,662	3,854,890
受理申報疑似洗錢交易報告	件	3,270	1,643	1,845	4,529	7,497
一、本國銀行	件	2,222	1,053	1,454	4,053	6,893
二、外國銀行	件	81	87	69	41	46
三、其他金融機構	件	229	110	46	129	56
四、信用合作社	件	16	7	-	68	81
五、農漁會	件	14	16	-	11	19
六、保險公司	件	63	15	-	19	17
七、郵政儲金匯業局	件	645	347	184	208	364
八、證券業	件	-	8	92	-	21
處理疑似洗錢交易報告	件	3,510	2,004	2,013	4,652	7,815
一、移送本局辦案單位	件	273	253	261	316	445
二、移送警政及其他機關參處	件	110	143	142	407	301
三、結案存參	件	2,766	1,440	1,382	3,276	6,295
四、累計分析	件	361	168	228	653	774
協查案件	案	115	175	134	155	245
一、本局單位	案	12	13	17	21	17
二、院檢機關	案	9	39	34	69	123
三、司法警察機關	案	4	6	13	4	9
四、其他機關	案	4	3	4	7	3
五、國際合作資料交換	案	86	114	66	49	93
六、專案協查	案	-	-	-	5	-
洗錢防制工作宣導訓練	件	128	90	141	156	160
	人	8,007	6,580	8,134	9,861	14,628
一、銀行	件	61	37	39	56	49
	人	3,839	2,941	2,087	3,519	6,872
二、其他金融機構	件	67	53	102	100	111
	人	4,168	3,639	6,047	6,342	7,756

(一) 96年至100年洗錢防制工作協查案件類別分析

表 4-1. 96 年至 100 年洗錢防制工作協查案件類別統計 (單位：案)

項目	96年	97年	98年	99年	100年
本局單位	12	13	17	21	17
院檢機關	9	39	34	69	123
司法警察機關	4	6	13	4	9
其他機關	4	3	4	7	3
國際合作資料交換	86	114	66	49	93
專案協查	-	-	-	5	-
總計	115	175	134	155	245

圖 4-1 96年至100年洗錢防制工作協查案件類別統計



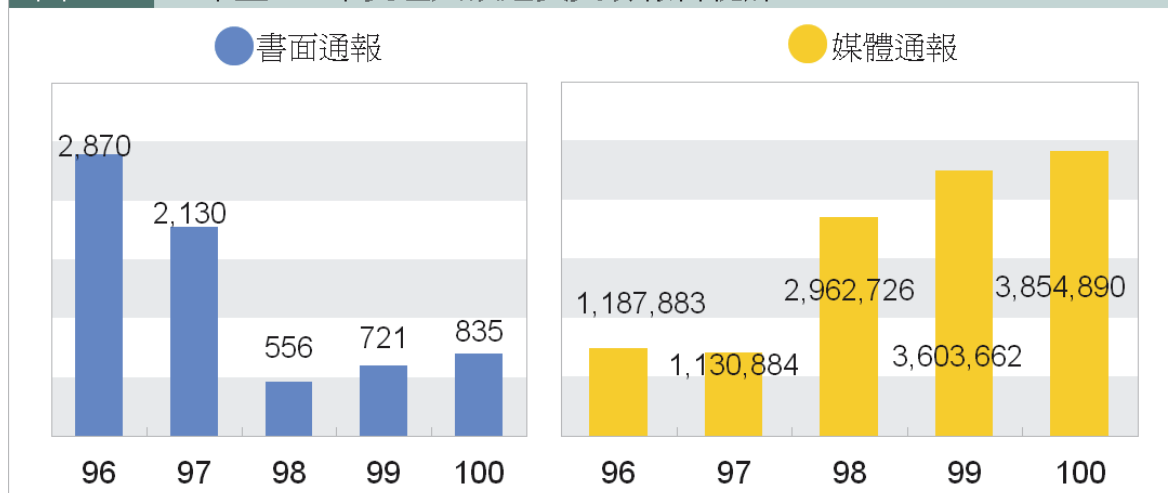
(二) 96年至100年洗錢防制工作分項分析

1、受理大額通貨交易報告分析

表 4-2. 96 年至 100 年受理大額通貨交易報告統計 (單位：件)

項目	96年	97年	98年	99年	100年
書面通報	2,870	2,130	556	721	835
媒體通報	1,187,883	1,130,884	2,962,726	3,603,662	3,854,890
總計	1,190,753	1,133,014	2,963,282	3,604,383	3,855,725

圖 4-2 96年至100年受理大額通貨交易報告統計

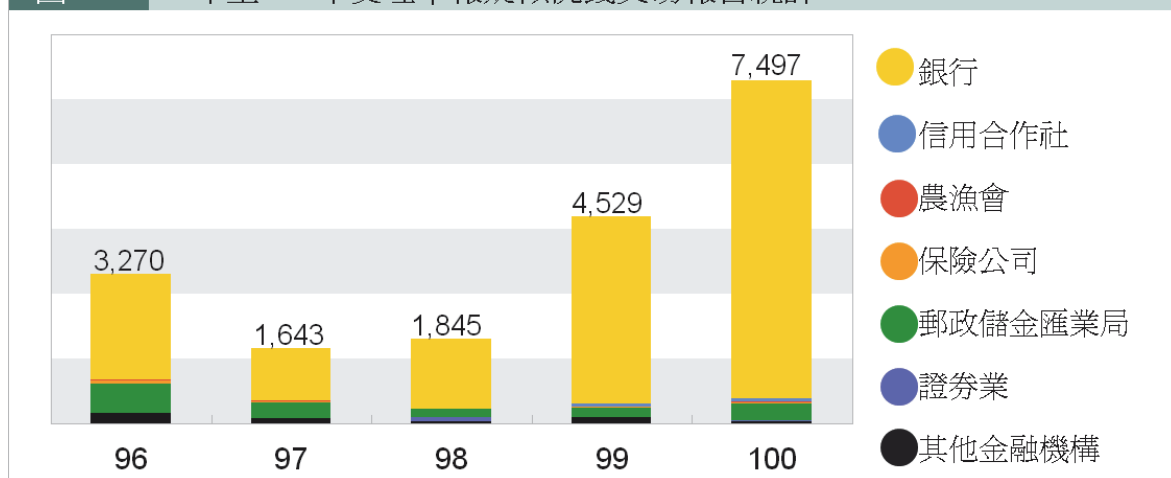


2、受理申報疑似洗錢交易報告分析

表 4-3. 96 年至 100 年受理申報疑似洗錢交易報告統計 (單位：件)

項目	96年	97年	98年	99年	100年
銀行	2,303	1,140	1,523	4,094	6,939
信用合作社	16	7	-	68	81
農漁會	14	16	-	11	19
保險公司	63	15	-	19	17
郵政儲金匯業局	645	347	184	208	364
證券業	-	8	92	-	21
其他金融機構	229	110	46	129	56
總計	3,270	1,643	1,845	4,529	7,497

圖 4-3 96年至100年受理申報疑似洗錢交易報告統計

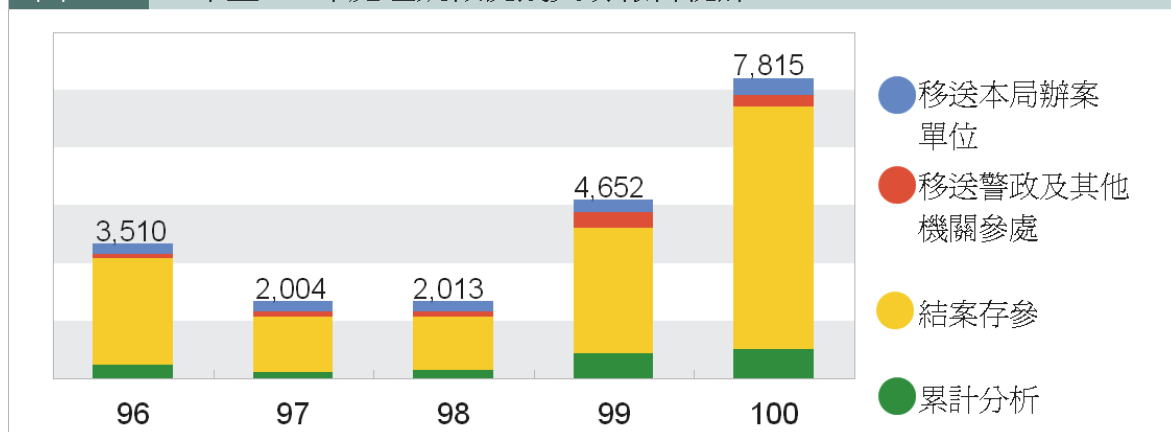


3、處理疑似洗錢交易報告分析

表 4-4. 96 年至 100 年處理疑似洗錢交易報告統計 (單位：件)

項目	96年	97年	98年	99年	100年
移送本局辦案單位	273	253	261	316	445
移送警政及其他機關參處	110	143	142	407	301
結案存參	2,766	1,440	1,382	3,276	6,295
累計分析	361	168	228	653	774
總計	3,510	2,004	2,013	4,652	7,815

圖 4-4 96年至100年處理疑似洗錢交易報告統計



4、洗錢防制工作宣導訓練分析

表 4-5. 96 年至 100 年洗錢防制工作宣導訓練統計 (單位：如表)

項目	單位	96年	97年	98年	99年	100年
銀行	件	61	37	39	56	49
	人	3,839	2,941	2,087	3,519	6,872
其他金融機構	件	67	53	102	100	111
	人	4,168	3,639	6,047	6,342	7,756
總計	件	128	90	141	156	160
	人	8,007	6,580	8,134	9,861	14,628

圖 4-5 96年至100年洗錢防制工作宣導訓練件數統計

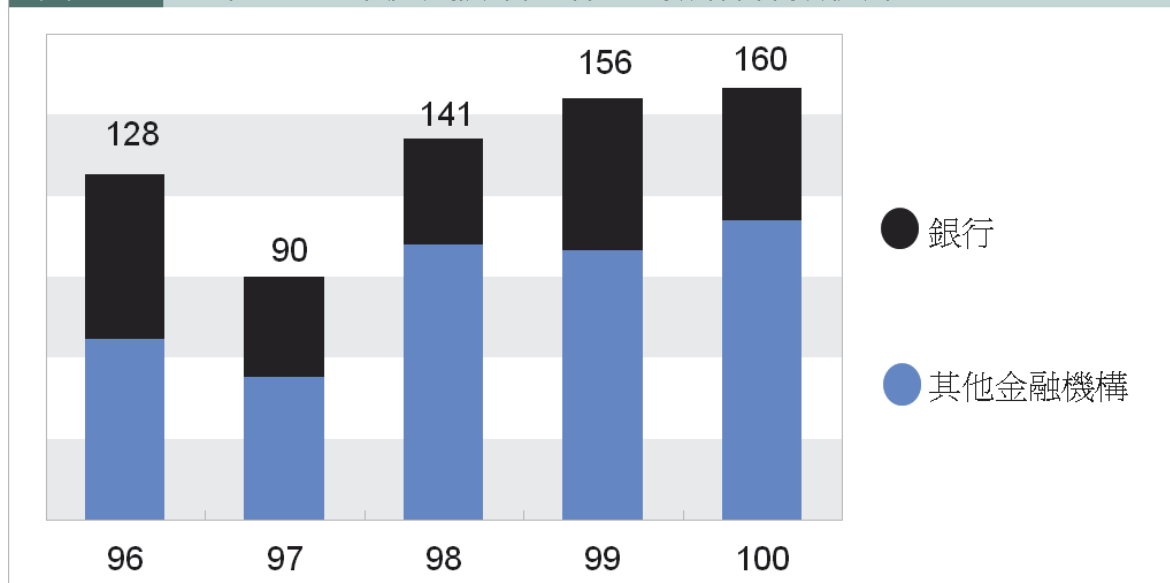
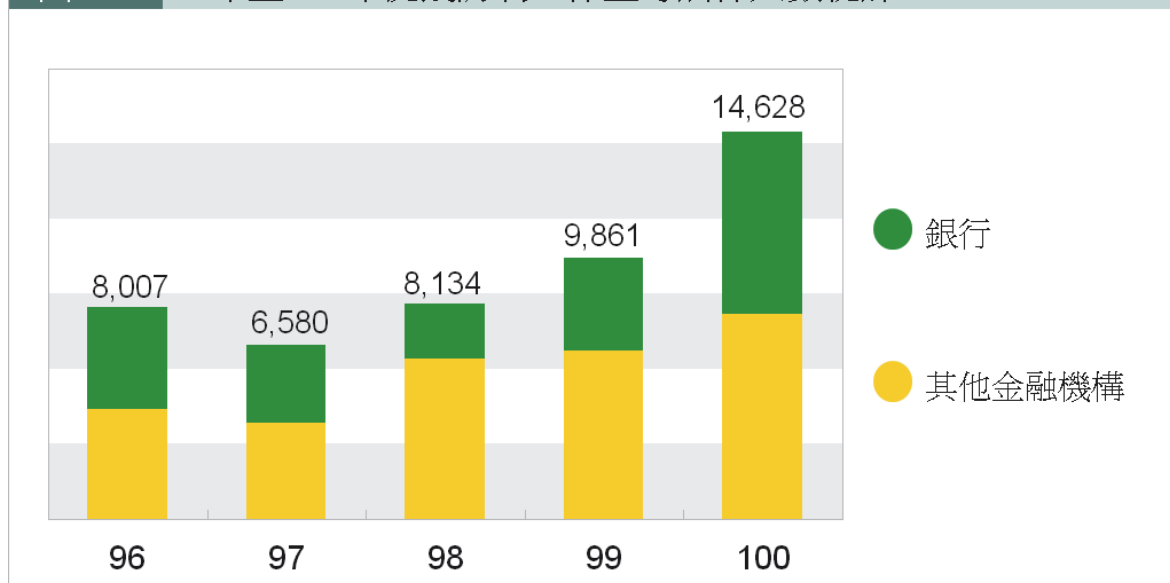


圖 4-6 96年至100年洗錢防制工作宣導訓練人數統計



五、科學鑑識及技術應用研究工作

96 年至 100 年科學鑑識工作統計表

單位：如表

年別	項目	化學鑑定	物理鑑定	文書指紋 鑑定	生物跡證 鑑定	總計
96年	處理案數	15,600	1,148	1,382	887	19,017
	處理件數	38,126	1,863	20,568	8,913	69,470
97年	處理案數	13,447	1,127	1,177	656	16,407
	處理件數	37,779	1,835	39,760	8,282	87,656
98年	處理案數	11,078	1,001	1,202	768	14,049
	處理件數	41,289	1,804	13,987	10,815	67,895
99年	處理案數	8,549	1,046	1,350	732	11,677
	處理件數	38,575	4,218	15,015	25,314	83,122
100年	處理案數	6,990	1,109	1,533	815	10,447
	處理件數	37,674	1,654	22,171	4,586	66,085

註 1：自 97 年起為符合實際執行內容，原「法醫鑑定」改為「生物跡證鑑定」統計項目。

註 2：「生物跡證鑑定」96年至 99年含 DNA 鑑識研究計畫。

96 年至 100 年科學技術應用及研究訓練工作統計表

單位：如表

年別	電子技術應用			攝影技術應用					研究訓練		
	完成 案數	完成 件數	訓練 人數	支援證物、行政 及辦案攝影		火焚鈔卷鑑定			完成 案數	完成 件數	訓練 人數
				完成 案數	完成 件數	完成 案數	完成 件數	鑑定鈔 卷金額			
96年	361	634	36	346	544	103	5,426	345.9萬元	142	189	800
97年	398	700	12	324	494	67	3,429	225.87萬元	115	134	646
98年	415	726	-	338	726	86	10,013	639.615萬元	156	221	1,524
99年	449	1,020	83	339	463	65	7,147	463.243萬元	123	197	1,722
100年	417	803	69	323	466	71	7,652	584.09萬元	113	228	1,664

(一) 科學鑑識工作

1、處理案數分析

表 5-1. 96 年至 100 年科學鑑識工作處理案數統計 (單位：案)

年別	總計	化學鑑定	物理鑑定	文書指紋鑑定	生物跡證鑑定
96年	19,017	15,600	1,148	1,382	887
97年	16,407	13,447	1,127	1,177	656
98年	14,049	11,078	1,001	1,202	768
99年	11,677	8,549	1,046	1,350	732
100年	10,447	6,990	1,109	1,533	815

註：「生物跡證鑑定」96 年至 99 年含 DNA 鑑識研究計畫。

圖 5 -1 96年至100年科學鑑識工作處理案數統計

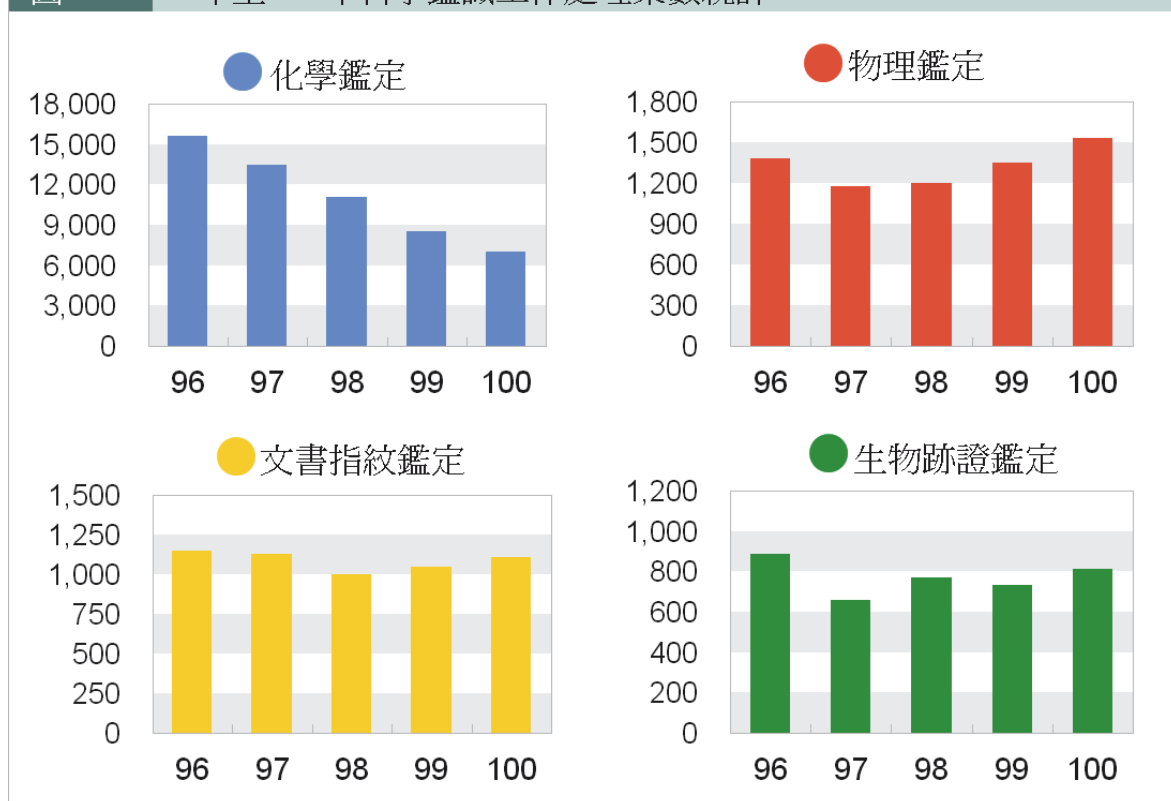
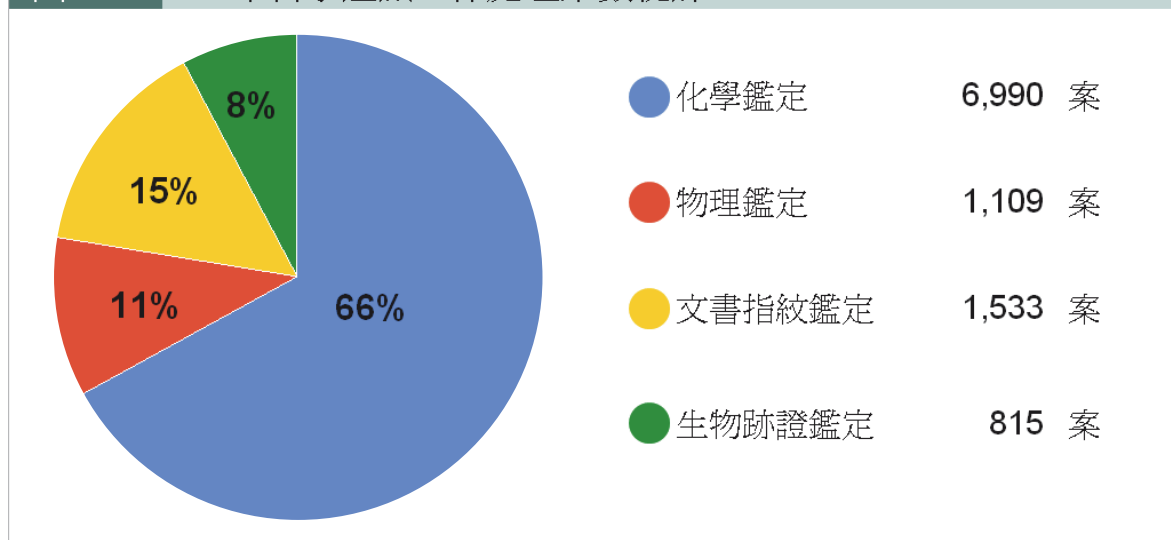


圖 5 -2 100年科學鑑識工作處理案數統計



2、處理件數分析

表 5-2. 96 年至 100 年科學鑑識工作處理件數統計 (單位：件)

年別	總計	化學鑑定	物理鑑定	文書指紋鑑定	生物跡證鑑定
96年	69,470	38,126	1,863	20,568	8,913
97年	87,656	37,779	1,835	39,760	8,282
98年	67,895	41,289	1,804	13,987	10,815
99年	83,122	38,575	4,218	15,015	25,314
100年	66,085	37,674	1,654	22,171	4,586

註：「生物跡證鑑定」96年至99年含DNA鑑識研究計畫。

圖 5-3 96年至100年科學鑑識工作處理件數統計

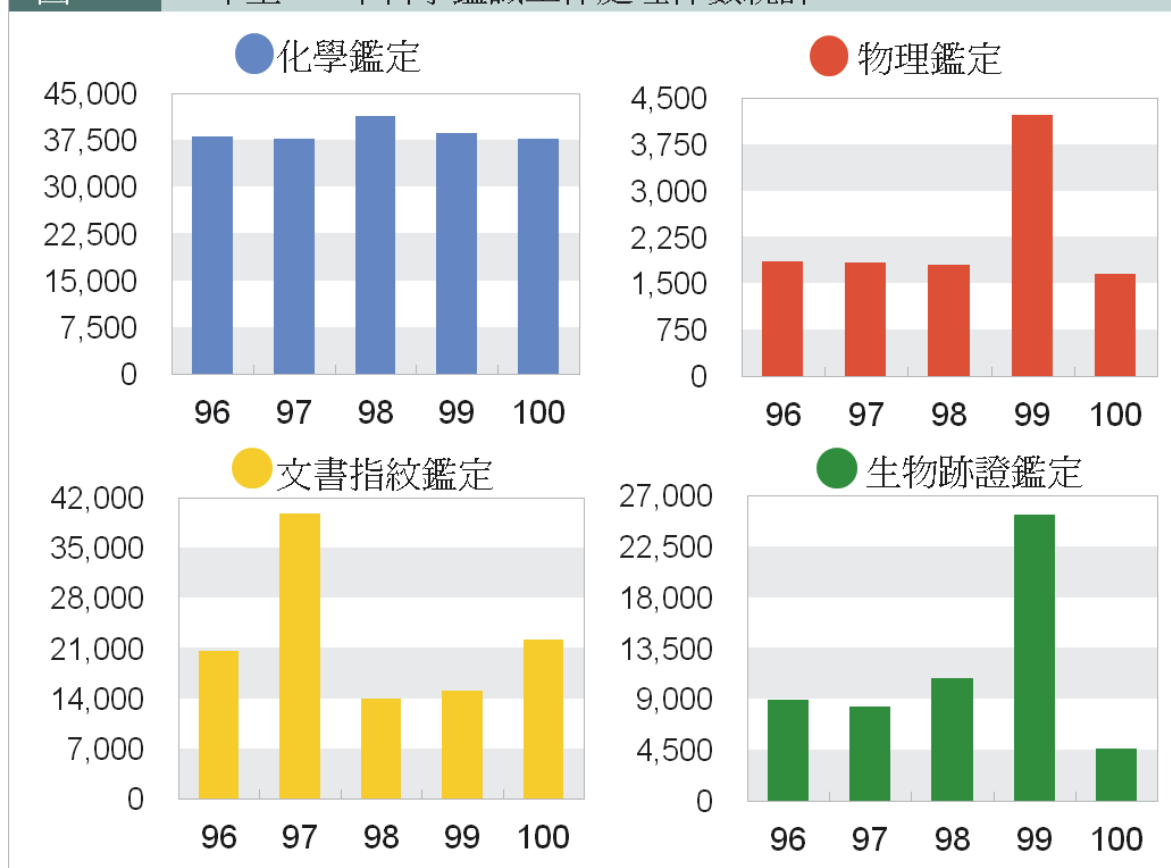
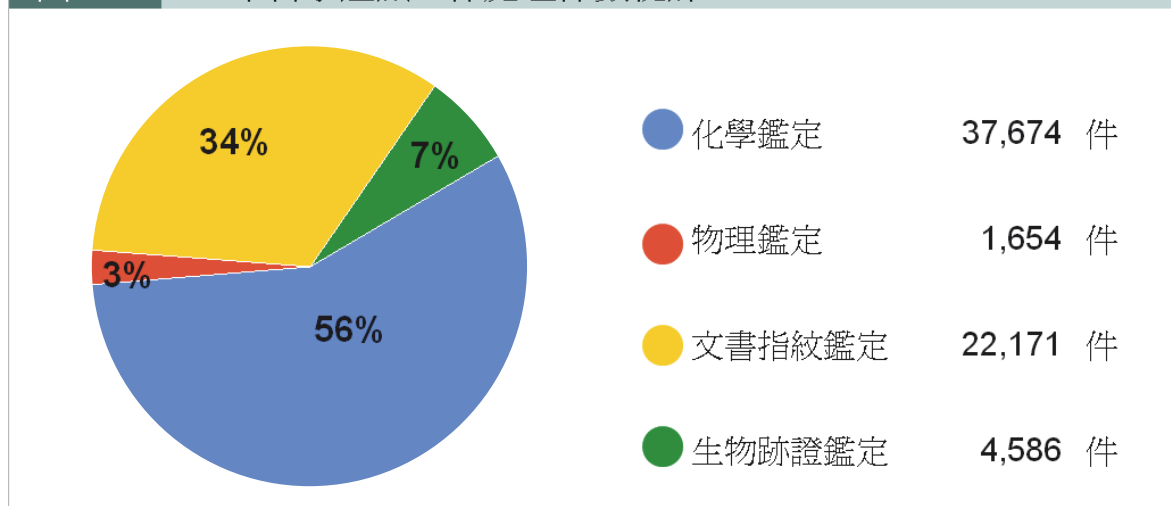


圖 5-4 100年科學鑑識工作處理件數統計



(二) 科學技術應用工作

表 5-3. 96 年至 100 年科學技術應用工作統計 (單位：如表)

年別	電子技術應用			攝影技術應用			
	完成案數	完成件數	訓練人數	支援證物、行政及辦案攝影		火焚鈔券鑑定	
				完成案數	完成件數	完成案數	完成件數
96年	361	634	36	346	544	103	5,426
97年	398	700	12	324	494	67	3,429
98年	415	726	-	338	726	86	10,013
99年	449	1,020	83	339	463	65	7,147
100年	417	803	69	323	466	71	7,652

圖 5-5 96年至100年科學技術應用工作完成案數統計

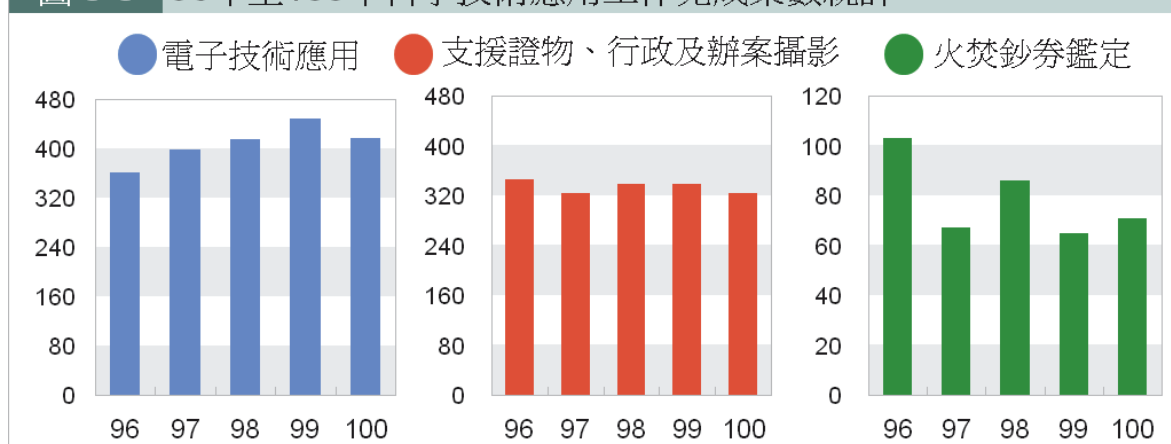


圖 5-5 96年至100年科學技術應用工作完成案數統計

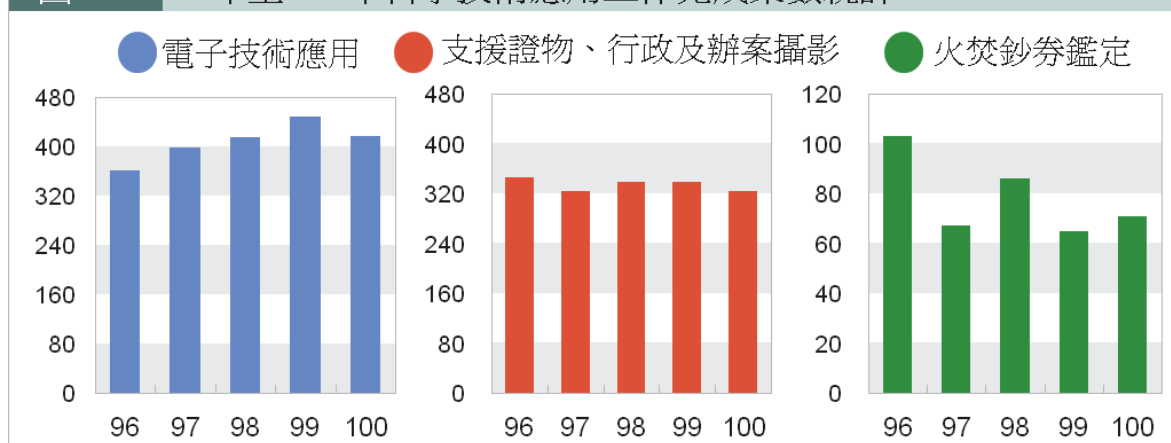
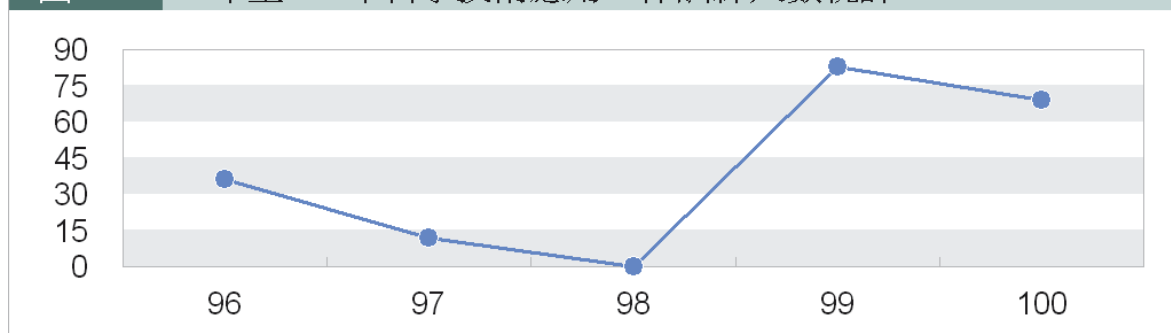


圖 5-7 96年至100年科學技術應用工作訓練人數統計



(三) 科學技術研究訓練工作

表 5-4. 96 年至 100 年科學技術研究訓練工作統計 (單位：如表)

年別	完成案數	完成件數	訓練人數
96年	142	189	800
97年	115	134	646
98年	156	221	1,524
99年	123	197	1,722
100年	113	228	1,664

圖 5-8 96年至100年科學技術研究訓練完成案數及件數統計

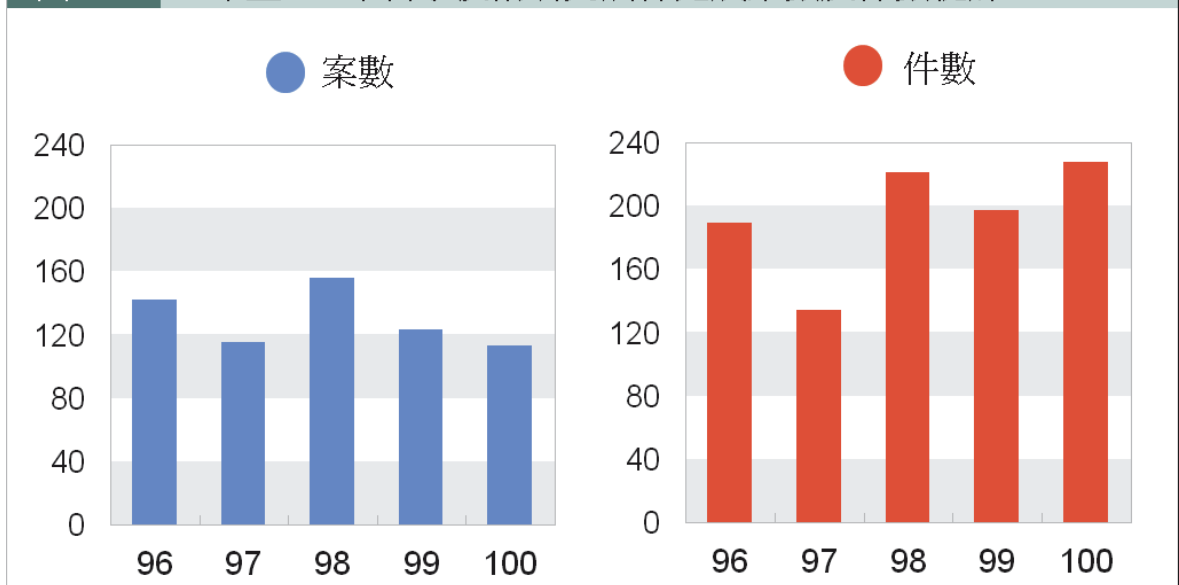
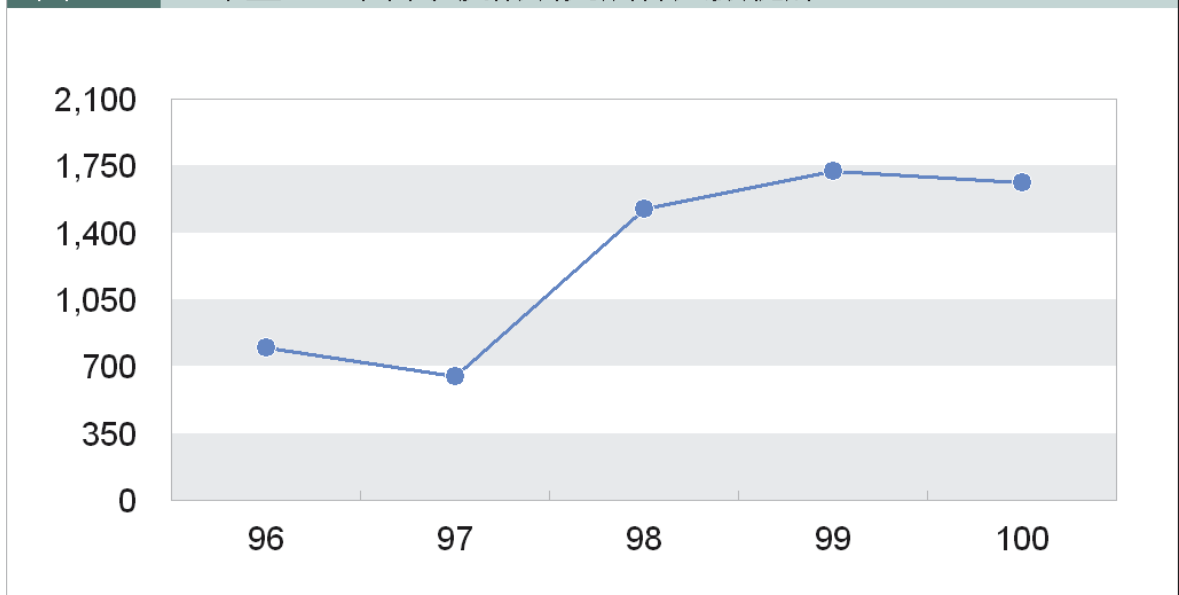


圖 5-9 96年至100年科學技術研究訓練人數統計



六、防制電腦網路犯罪暨資安鑑識分析

◆ 96 至 100 年防制電腦暨網路犯罪及資安鑑識分析

表 6. 96 年至 100 年防制電腦暨網路犯罪及資安鑑識統計 (單位：如表)

項目		單位	96年	97年	98年	99年	100年
防制電腦暨網路犯罪		人次	3,501	4,047	1,294	180	1,939
資安 鑑識	支援辦案	件	69	109	79	89	96
	數位鑑識	件	86	98	49	85	100

