

101 年度公務統計

- 一、本統計所列年(度)係配合曆年度，統計時間採每年 1 月 1 日至同年 12 月底止。
- 二、本統計所列數字標準，如有更正，而與以前年度不同時，概以本統計所編數字為準。

97 年至 101 年偵辦廉政案件統計表

年別	項目	案數	涉案人數				總計
			公務員	受託 行使 公權力	民意 代表	非公職 人員	
97年		757	1,290	32	133	2,236	3,691
98年		762	885	20	79	1,912	2,896
99年		932	711	24	126	2,860	3,721
100年		849	850	16	58	2,780	3,704
101年		580	686	78	19	1,500	2,283
	非貪瀆案件	37	31	-	-	62	93
	公共工程案件	119	150	19	2	360	531
	鉅額採購案件	164	201	48	-	491	740
	司法貪瀆案件	4	6	-	-	2	8
	司法詐欺案件	15	-	-	-	19	19
	警政案件	28	68	-	2	68	138
	消防案件	2	2	-	-	-	2
	矯正案件	5	13	-	-	9	22
	都市計畫案件	1	1	-	-	1	2
	建管案件	5	11	-	-	13	24
	地政案件	2	5	-	1	3	9
	稅務案件	2	2	-	-	-	2
	關務案件	1	2	-	-	2	4
	金融案件	-	-	-	-	-	-
	醫療案件	-	-	-	-	-	-
	教育案件	13	36	-	-	18	54
	工商登記案件	-	-	-	-	-	-
	監理案件	2	4	-	-	2	6
	殯葬案件	2	3	-	-	5	8
	破壞國土案件(貪瀆)	-	-	-	-	-	-
	環保案件(貪瀆)	5	4	8	-	5	17
	賄選案件	46	11	-	9	237	257
	其他案件	52	94	1	5	42	142
	破壞國土案件(非貪瀆)	16	1	-	-	38	39
	環保案件(非貪瀆)	22	-	-	-	33	33
	河川及砂石管理案件	1	1	-	-	6	7
	社福補助案件	1	1	-	-	-	1
	補助款案件	4	12	1	-	48	61
	函送起訴案件	31	27	1	-	36	64

97 年至 101 年偵辦廉政案件統計表（續）

單位：如表

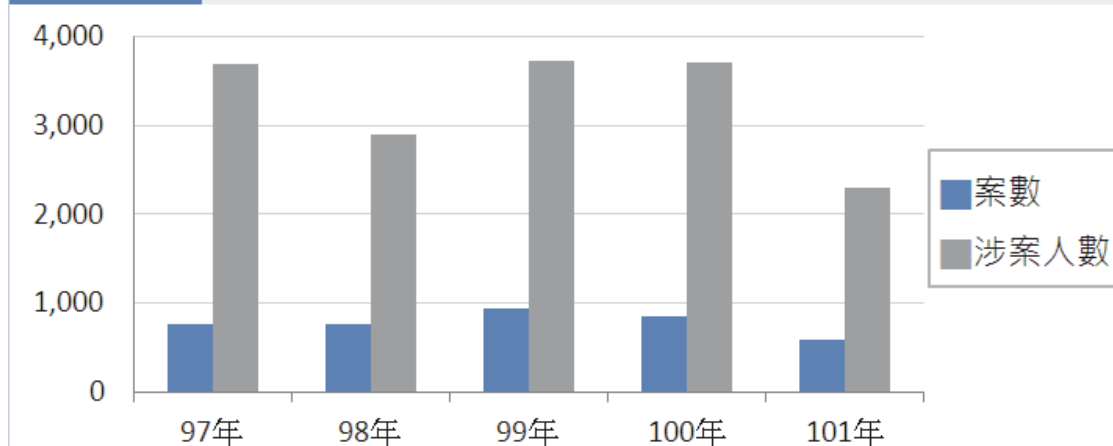
犯罪標的					
貪污金額 (元)	圖利金額 (元)	其他金額 (元)	面積 (坪)	體積 (立方米)	重量 (噸)
855,527,322	2,650,003,785	2,438,929,497	161,970	-	69,563
548,571,776	3,389,323,367	1,372,721,027	188,048	-	111,604
893,488,397	877,834,669	1,047,536,993	425,608	-	83,637
781,983,469	676,263,617	1,483,327,265	81,564	21,207	234,804
416,741,488	556,511,222	1,632,596,402	141,105	22,912	52,178
-	-	123,734,676	-	-	-
108,227,811	182,281,168	259,490,921	-	-	-
103,534,889	200,787,816	1,179,966,016	-	-	-
16,041,740	2,242,394	117,474	-	-	-
-	-	22,395,100	-	-	-
8,450,252	12,777,550	7,200	-	-	-
-	-	-	-	-	-
812,381	117,900	-	-	-	-
480,000	-	-	-	-	-
2,282,000	24,880,286	-	-	-	-
10,000,000	10,679,360	-	-	-	-
100,000	-	-	-	-	-
20,000	-	-	-	-	-
-	-	-	-	-	-
-	-	-	-	-	-
44,070,565	10,484,300	9,200	-	-	-
-	-	-	-	-	-
16,800	4,295,333	-	-	-	-
126,000	7,000	-	-	-	-
-	-	-	3,711	-	-
37,088,475	246,000	-	-	-	163
-	-	27,569,154	-	-	-
73,291,825	101,803,564	16,571,521	-	-	-
-	-	-	45,108	22,800	28,000
-	-	1,779,000	4,956	112	23,921
3,440,000	-	-	-	-	94
688,800	-	-	-	-	-
6,197,511	877,928	-	-	-	-
1,872,439	5,030,623	956,140	87,330	-	-

(一)97年至101年偵辦廉政案件整體分析

表 1-1. 97 年至 101 年偵辦廉政案件工作統計 (單位：如表)

項目	97年	98年	99年	100年	101年
案數	757	762	932	849	580
涉案人數	3,691	2,896	3,721	3,704	2,283
涉案標的 (元)	5,944,460,604	5,310,616,170	2,818,860,059	2,941,574,351	2,605,849,112

圖 1-1 97年至101年偵辦廉政案件工作統計

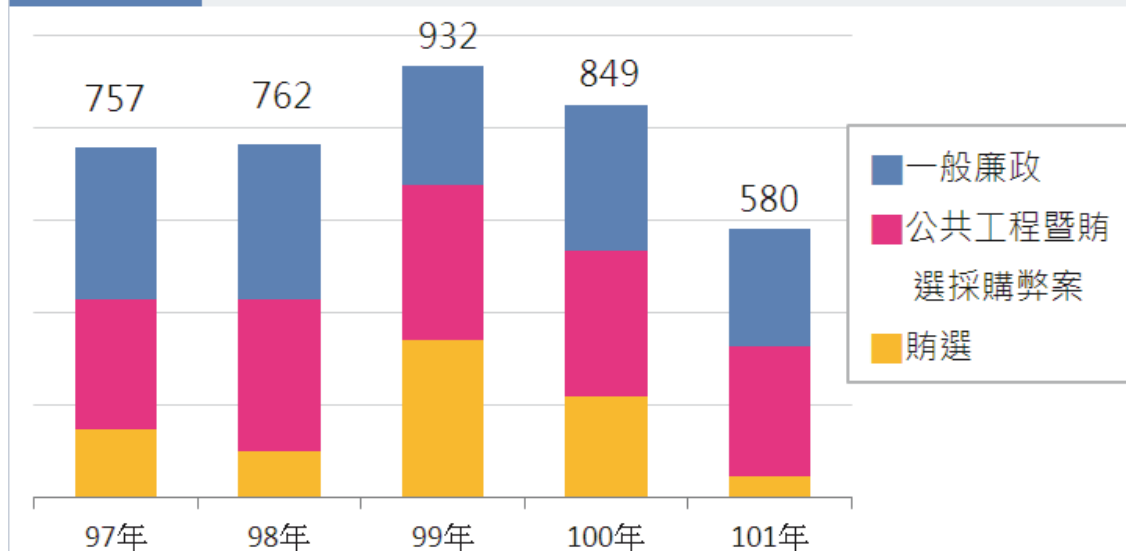


(二)97年至101年偵辦廉政案件類別分析

表 1-2. 97 年至 101 年偵辦廉政案件類別統計 (單位：案)

項目	97年	98年	99年	100年	101年
一般廉政	328	334	255	316	251
公共工程暨採購弊端	281	326	335	314	283
賄選	148	102	342	219	46
總計	757	762	932	849	580

圖 1-2 97年至101年偵辦廉政案件類別統計

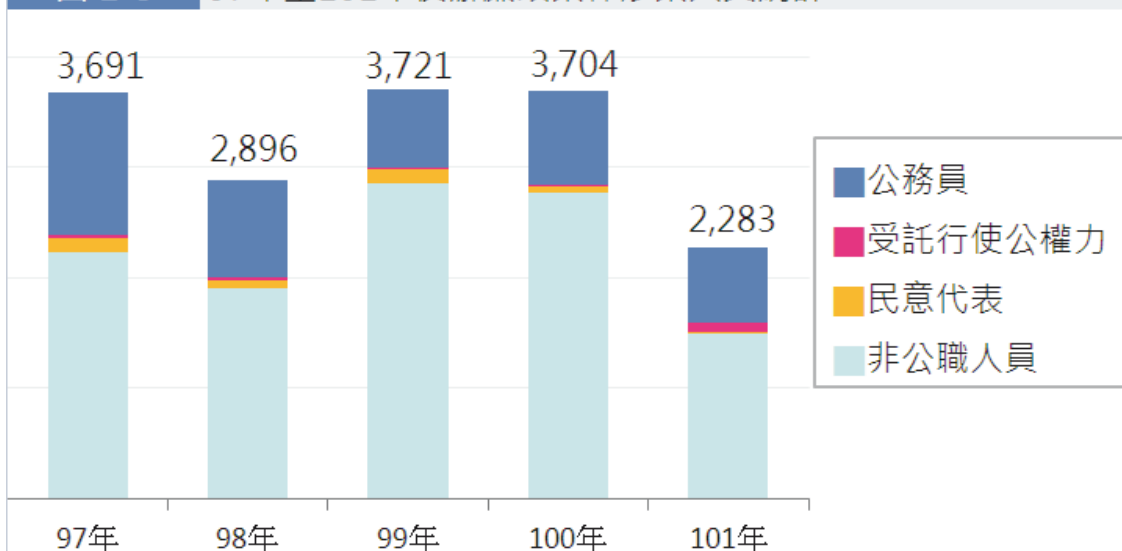


(三) 97年至101年偵辦廉政案件涉案人員分析

表 1-3. 97 年至 101 年偵辦廉政案件涉案人員統計 (單位：人)

項目	97年	98年	99年	100年	101年
公務員	1,290	885	711	850	686
受託行使公權力	32	20	24	16	78
民意代表	133	79	126	58	19
非公職人員	2,236	1,912	2,860	2,780	1,500
總計	3,691	2,896	3,721	3,704	2,283

圖 1-3 97年至101年偵辦廉政案件涉案人員統計

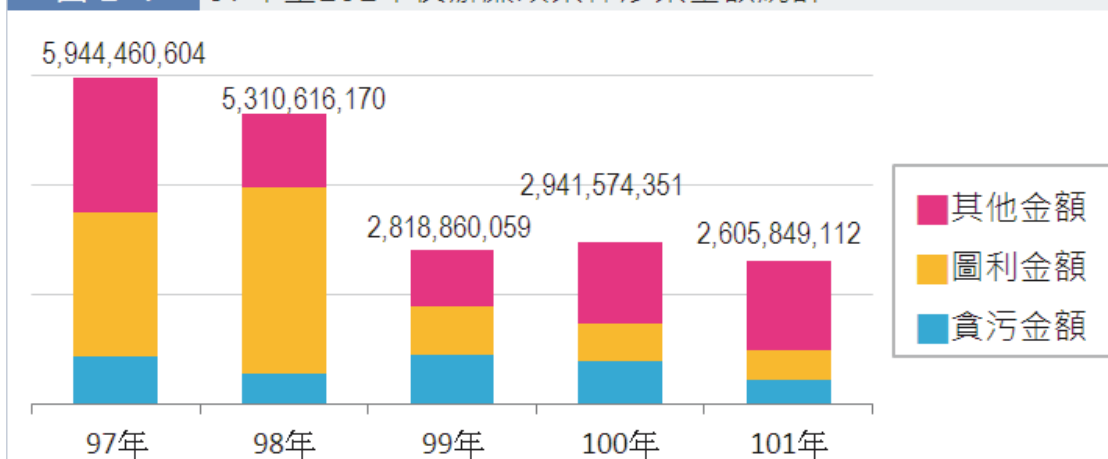


(四) 97年至101年偵辦廉政案件涉案金額分析

表 1-4. 97 年至 101 年偵辦廉政案件涉案金額統計 (單位：元)

項目	97年	98年	99年	100年	101年
貪污金額	855,527,322	548,571,776	893,488,397	781,983,469	416,741,488
圖利金額	2,650,003,785	3,389,323,367	877,834,669	676,263,617	556,511,222
其他金額	2,438,929,497	1,372,721,027	1,047,536,993	1,483,327,265	1,632,596,402
總計	5,944,460,604	5,310,616,170	2,818,860,059	2,941,574,351	2,605,849,112

圖 1-4 97年至101年偵辦廉政案件涉案金額統計



二、經濟犯罪防制工作

97年至101年偵辦經濟及一般犯罪案件統計表

單位：案

項目	97年	98年	99年	100年	101年
一、經濟犯罪案件	715	756	626	624	634
1.詐欺	262	291	182	193	206
2.侵占	51	66	41	58	46
3.背信	28	24	43	29	27
4.重利	7	14	9	16	10
5.走私	27	10	18	10	5
6.違反稅捐稽徵法	72	60	32	40	28
7.偽、變造貨幣	1	-	1	-	1
8.偽、變造有價證券	6	4	1	5	3
9.違反商標、著作權法	79	105	116	56	58
10.違反煙酒管理法	7	4	5	12	12
11.違反電信法	-	1	-	-	-
12.違反證券投資信託及顧問法	-	-	5	22	13
13.違反證券交易法	69	80	59	41	61
14.違反銀行法	58	51	40	53	84
15.違反公司法	8	9	21	20	23
16.其他經濟犯罪	15	6	12	4	1
17.違反商業會計法	-	-	-	5	6
18.違反公平交易法	3	1	2	-	-
19.違反期貨交易法	15	17	18	35	28
20.違反保險法	2	7	6	8	1
21.違反野生動物保育法	1	-	6	-	-
22.電腦犯罪	4	6	9	6	6
23.妨害農工商罪	-	-	-	11	15
二、一般犯罪案件	153	165	194	284	332
1.偽造文書	41	69	46	74	90
2.其他案件	108	92	82	9	8
3.違反醫師法	1	2	-	-	-
4.違反食品衛生管理法	-	2	-	-	-
5.違反槍砲彈藥刀械管制條例	3	-	1	11	7
6.違反藥事法	-	-	64	-	-
7.違反農藥管理法	-	-	1	-	-
8.違反危害健康之法令	-	-	-	171	217
9.違反疫病管理之法令	-	-	-	2	5
10.侵害人民隱私及私密之罪	-	-	-	3	-
11.違反環境生態保護之法令	-	-	-	14	5
三、漏稅案件	211	128	42	32	19
四、追緝外逃罪犯案件	7	8	11	9	7
1.追緝	4	6	9	7	4
2.策動	3	2	2	2	3
3.協緝	-	-	-	-	-
4.其他	-	-	-	-	-
五、國際合作案件	-	1	1	8	1
1.國外犯罪遣返偵辦	-	-	-	1	1
2.執行司法互助協定	-	1	1	7	-
3.外國法院委託協查案件	-	-	-	-	-
總計	1,086	1,058	874	957	993

101 年偵辦經濟及一般犯罪案件涉案人數及標的統計表 單位：如表

項目	案數	涉案人數	涉案標的(元)
一、經濟犯罪案件	634	2,118	170,351,184,106
1.詐欺	206	655	17,156,218,284
2.侵占	46	75	1,868,724,975
3.背信	27	86	2,018,719,958
4.重利	10	23	56,619,300
5.走私	5	6	3,285,644
6.違反稅捐稽徵法	28	189	31,403,085,655
7.偽、變造貨幣	1	2	30,000
8.偽、變造有價證券	3	4	577,634,618
9.違反商標、著作權法	58	112	2,061,653,411
10.違反煙酒管理法	12	14	64,014,580
11.違反證券投資信託及顧問法	13	36	163,462,229
12.違反證券交易法	61	337	11,954,408,868
13.違反銀行法	84	418	98,002,348,364
14.違反公司法	23	50	232,100,000
15.其他經濟犯罪	1	2	11,230,000
16.違反商業會計法	6	15	1,698,381,672
17.違反公平交易法	-	-	-
18.違反期貨交易法	28	68	3,076,081,539
19.違反保險法	1	1	-
20.妨害電腦使用罪	6	7	3,185,009
21.妨害農工商罪	15	18	-
二、一般犯罪案件	332	540	692,818,024
1.偽造文書	90	141	598,166,665
2.其他一般犯罪	8	8	2,003,000
3.違反槍砲彈藥刀械管制條例	7	13	-
4.違反危害健康之法令	217	367	92,318,359
5.違反疫病管理之法令	5	5	-
6.侵害人民隱私及私密之罪	-	-	-
7.違反環境生態保護之法令	5	6	330,000
三、漏稅案件	19	-	22,399,699
四、追緝外逃罪犯案件	7	8	-
1.追緝	4	5	-
2.策動	3	3	-
3.協緝	-	-	-
4.其他	-	-	-
五、國際合作案件	1	170	2
1.國外犯罪遣返偵辦	1	170	2
2.執行司法互助協定	-	-	-
3.外國法院委託協查案件	-	-	-
總計	993	2,836	171,066,401,831

97 年至 101 年預防經濟犯罪案件類別統計表

單位：案數

年別	民生犯罪 行政處分	提供營運違 常、違規資料	虛設行號	其他	總計
97年	57	1	-	8	66
98年	52	-	-	9	61
99年	79	1	-	12	92
100年	75	7	-	18	100
101年	63	9	-	18	90

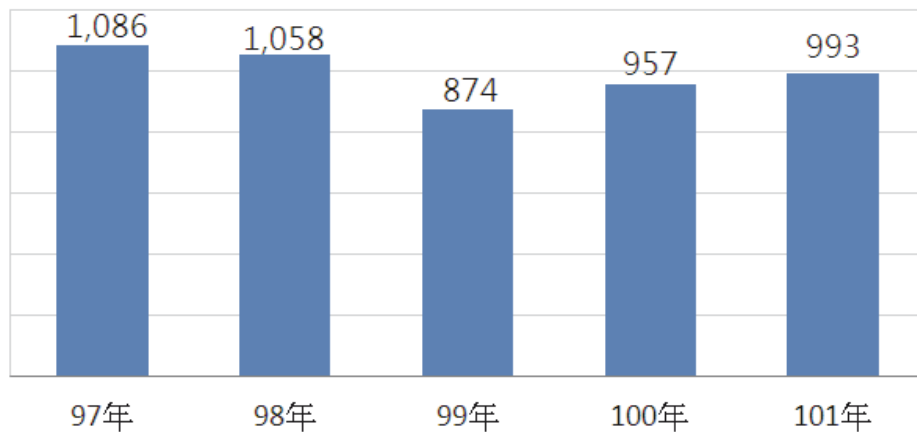
(一) 97年至101年偵辦經濟及一般犯罪案件

1、案數分析

表 2-1. 97年至101年偵辦經濟及一般犯罪案件案數統計(單位：案)

項目	97年	98年	99年	100年	101年
案數	1,086	1,058	874	957	993

圖 2-1 97年至101年偵辦經濟及一般犯罪案件案數統計

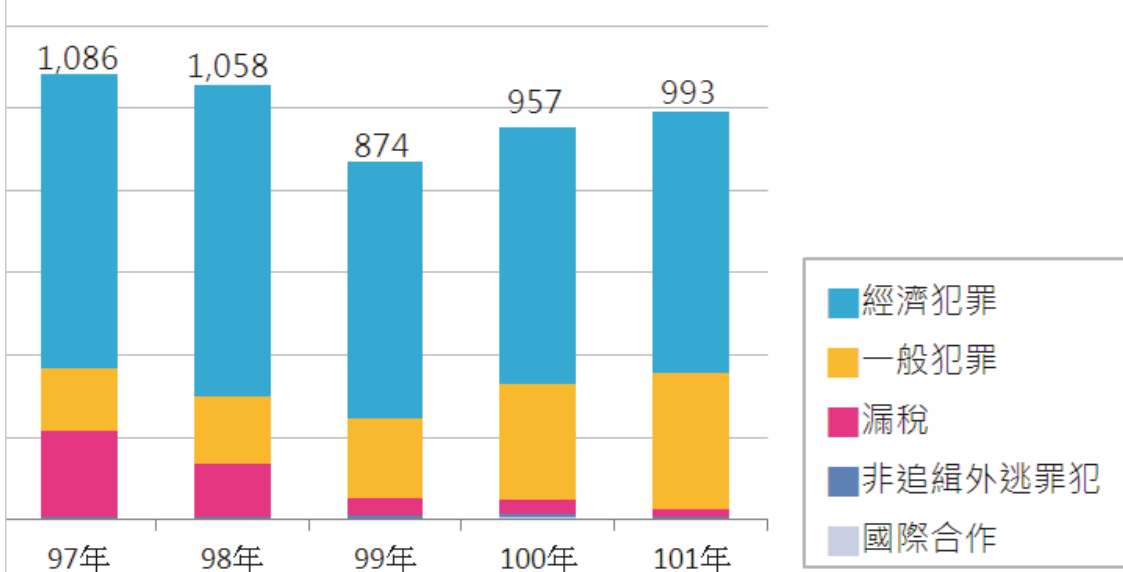


2、類別分析

表 2-2. 97年至101年偵辦經濟及一般犯罪案件類別統計(單位：案)

案件類別	97年	98年	99年	100年	101年
經濟犯罪	715	756	626	624	634
一般犯罪	153	165	194	284	332
漏稅	211	128	42	32	19
追緝外逃罪犯	7	8	11	9	7
國際合作	-	1	1	8	1
總計	1,086	1,058	874	957	993

圖 2-2 97年至101年偵辦經濟及一般犯罪案件類別統計

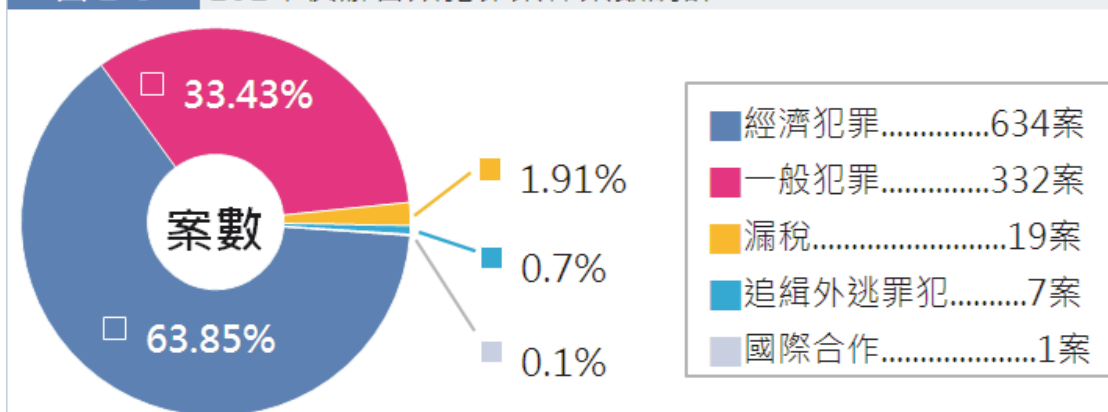


3、101年偵辦各類犯罪案件案數、涉案人數及涉案標的分析

表 2-3. 101年偵辦各類犯罪案件統計(單位：如表)

案件類別	案數	涉案人數	涉案標的(元)
經濟犯罪	634	2,118	170,351,184,106
一般犯罪	332	540	692,818,024
漏稅	19	-	22,399,699
追緝外逃罪犯	7	8	-
國際合作	1	170	2
總計	993	2,836	171,066,401,831

圖 2-3 101年偵辦各類犯罪案件案數統計

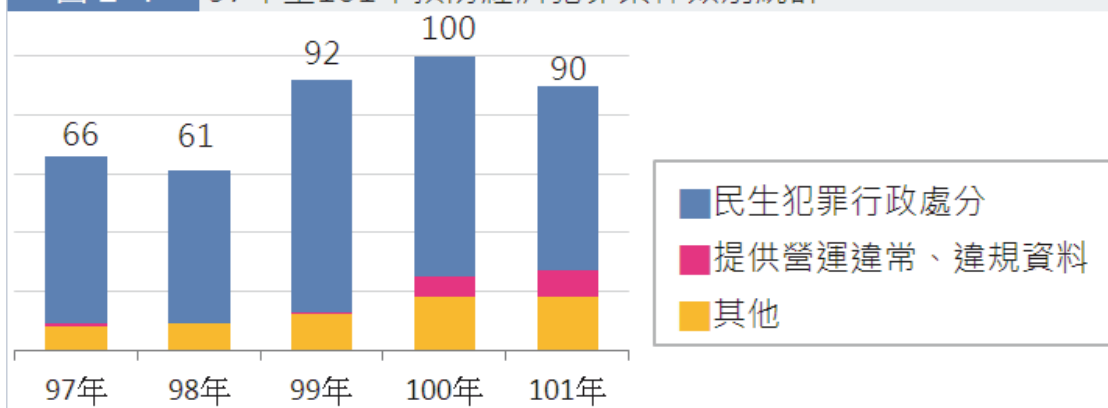


(二)97年至101年預防經濟犯罪案件類別分析

表 2-4. 97年至101年預防經濟犯罪案件類別統計(單位：案)

項目	民生犯罪 行政處分	提供營運違常 、違規資料	虛設行號	其他	總計
97年	57	1	-	8	66
98年	52	-	-	9	61
99年	79	1	-	12	92
100年	75	7	-	18	100
101年	63	9	-	18	90

圖 2-4 97年至101年預防經濟犯罪案件類別統計



三、查緝毒品工作

97年至101年緝獲毒品及管制藥品案件統計表

單位：如表

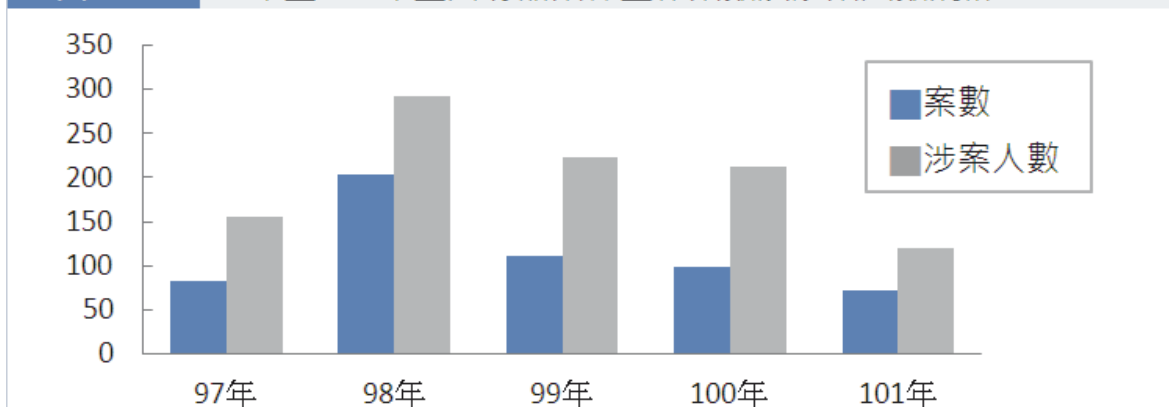
項目	97年	98年	99年	100年	101年
案數	83	204	112	99	73
涉案人數	156	292	222	213	120
緝獲數量(公克)	2,344,834.08	4,953,885.71	3,645,387.45	2,747,411.78	1,761,549.71
一、第一級毒品	215,103.60	50,345.62	71,957.59	10,880.32	114,653.46
(一)海洛因	141,442.20	50,031.12	71,957.59	10,880.32	111,645.46
(二)古柯鹼	73,661.40	302.00	-	-	3,008.00
(三)嗎啡	-	12.50	-	-	-
二、第二級毒品	149,285.36	1,214,434.96	871,203.77	973,105.97	227,068.35
(一)甲基安非他命	16,943.48	492,092.76	38,863.60	31,479.37	86,730.34
(二)甲基安非他命溶液	80,469.00	708,420.00	814,894.00	940,295.00	136,379.50
(三)大麻	45,472.88	2,089.90	8,936.92	1,141.60	2,006.42
(四)MDMA	-	11,318.30	8,507.25	-	1,952.09
(五)罌粟	6,400.00	-	2.00	190.00	-
(六)羥二氫可待因酮	-	424.00	-	-	-
(七)美沙冬	-	-	-	-	-
(八)福可汀	-	90.00	-	-	-
三、第三級毒品	1,543,625.67	1,379,548.13	1,281,284.60	938,140.09	924,186.90
(一)愷他命	1,352,797.67	916,251.13	1,187,009.30	710,202.09	445,408.90
(二)可待因	26.00	494.00	-	-	-
(三)4-溴-2,5-二甲 氧基苯基乙基	-	-	-	1,550.00	-
(四)FM2	-	2.00	-	-	472,154.40
(五)硝甲西洋	190,802.00	462,800.00	94,275.30	226,388.00	-
(六)丁基原啡因	-	1.00	-	-	-
(七)亞甲基雙氧 甲基卡西銅	-	-	-	-	6,623.60
四、第四級毒品	436,819.45	2,309,557.00	1,420,941.49	825,285.40	495,641.00
(一)麻黃鹼	59,147.45	1,791,894.00	1,420,741.49	824,764.20	495,008.00
(二)硝西洋	-	-	-	25.20	-
(三)唑匹可隆	-	67.00	-	-	-
(四)佐沛眠	-	128.00	200.00	60.00	3.00
(五)安定	13.00	114.00	-	4.00	-
(六)氯硝西洋	-	-	-	-	-
(七)特拉嗎竇	159.00	94.00	-	-	130.00
(八)西泮類	-	176.00	-	-	-
(九)阿普唑他	-	179.00	-	282.00	-
(十)鹽酸羥亞胺	377,500.00	516,905.00	-	150.00	500.00

(一) 97年至101年查緝毒品案件總體分析

表 3-1. 97 年至 101 年查緝毒品案件工作統計 (單位：如表)

項目	97年	98年	99年	100年	101年
案數	83	204	112	99	73
涉案人數	156	292	222	213	120
緝獲毒品重量 (公克)	2,344,834.08	4,953,885.71	3,645,387.45	2,747,411.78	1,761,549.71

圖 3-1 97年至101年查緝毒品案件工作案數及涉案人數統計



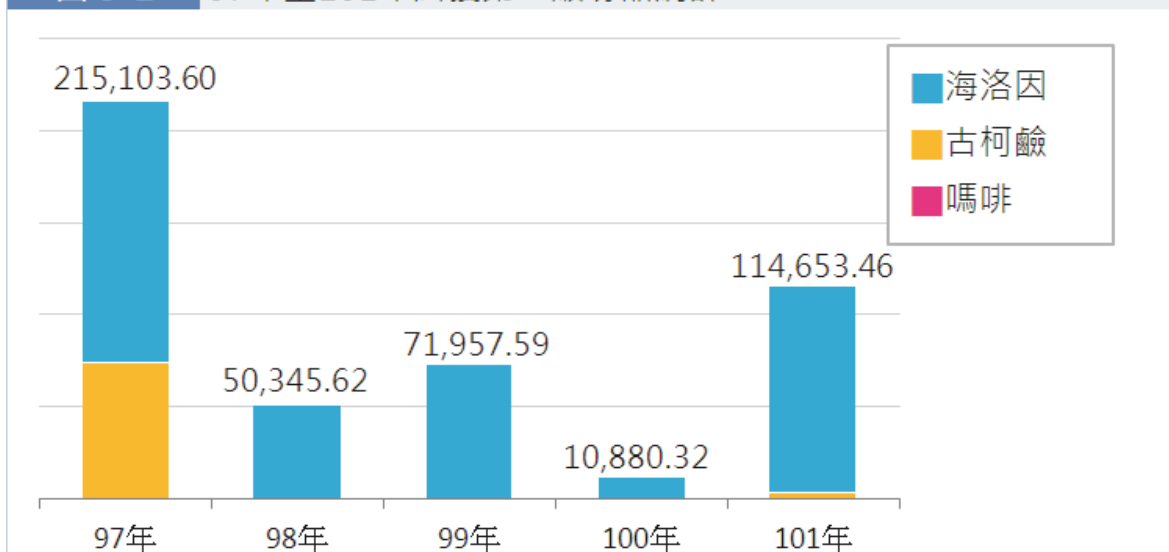
(二) 97年至101年查緝毒品案件緝獲毒品類別分析

1、第一級毒品分析

表 3-2. 97 年至 101 年緝獲第一級毒品統計 (單位：公克)

項目	97年	98年	99年	100年	101年
海洛因	141,442.20	50,031.12	71,957.59	10,880.32	111,645.46
古柯鹼	73,661.40	302.00	-	-	3,008.00
嗎啡	-	12.50	-	-	-
總計	215,103.60	50,345.62	71,957.59	10,880.32	114,653.46

圖 3-2 97年至101年緝獲第一級毒品統計

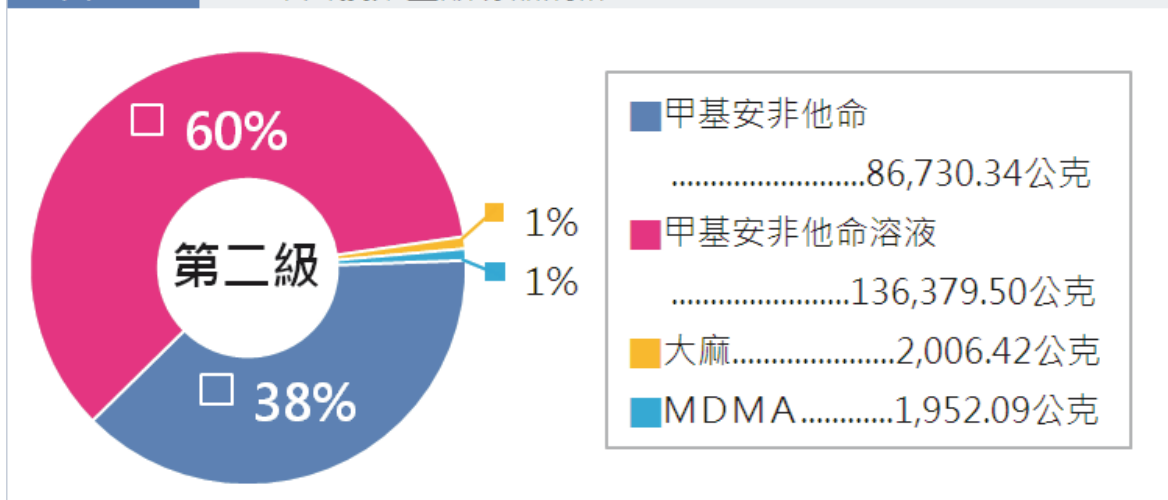


2、第二級毒品分析

表 3-3. 97 年至 101 年緝獲第二級毒品統計 (單位：公克)

項目	97年	98年	99年	100年	101年
甲基安非他命	16,943.48	492,092.76	38,863.60	31,479.37	86,730.34
甲基安非他命溶液	80,469.00	708,420.00	814,894.00	940,295.00	136,379.50
大麻	45,472.88	2,089.90	8,936.92	1,141.60	2,006.42
MDMA	-	11,318.30	8,507.25	-	1,952.09
罌粟	6,400.00	-	2.00	190.00	-
羥二氫可待因酮	-	424.00	-	-	-
福可汀	-	90.00	-	-	-
總計	149,285.36	1,214,434.96	871,203.77	973,105.97	227,068.35

圖3-3 101年緝獲第二級毒品統計

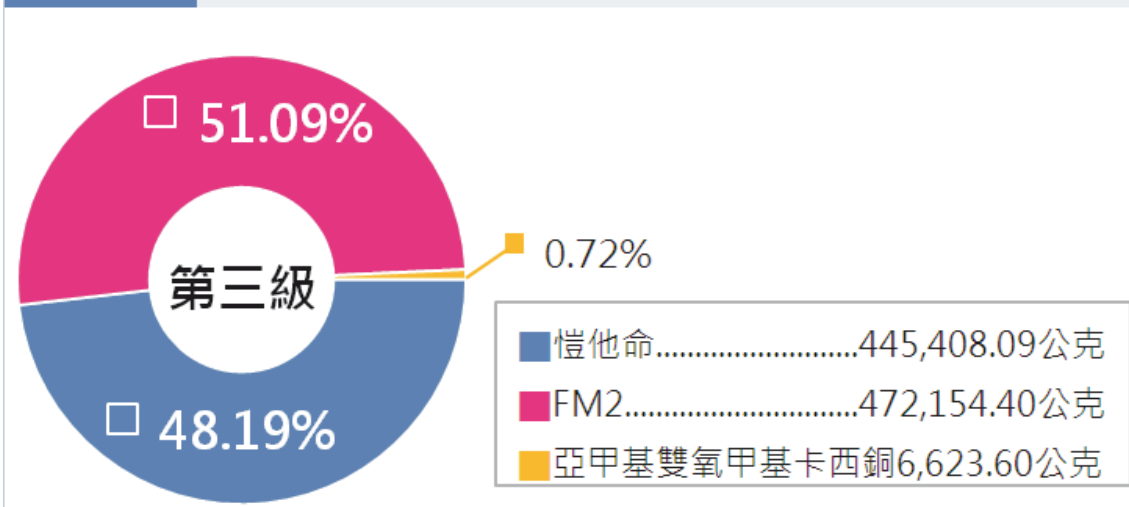


3、第三級毒品分析

表 3-4. 97 年至 101 年緝獲第三級毒品統計 (單位：公克)

項目	97年	98年	99年	100年	101年
愷他命	1,352,797.67	916,251.13	1,187,009.30	710,202.09	445,408.90
可待因	26.00	494.00	-	-	-
4-溴-2,5-二甲氧基苯基乙基	-	-	-	1,550.00	-
FM2	-	2.00	-	-	472,154.40
硝甲西洋	190,802.00	462,800.00	94,275.30	226,388.00	-
丁基原啡因	-	1.00	-	-	-
亞甲基雙氧甲基卡西銅	-	-	-	-	6,623.60
總計	1,543,625.67	1,379,548.13	1,281,284.60	938,140.09	924,186.90

圖 3-4 101年緝獲第三級毒品統計

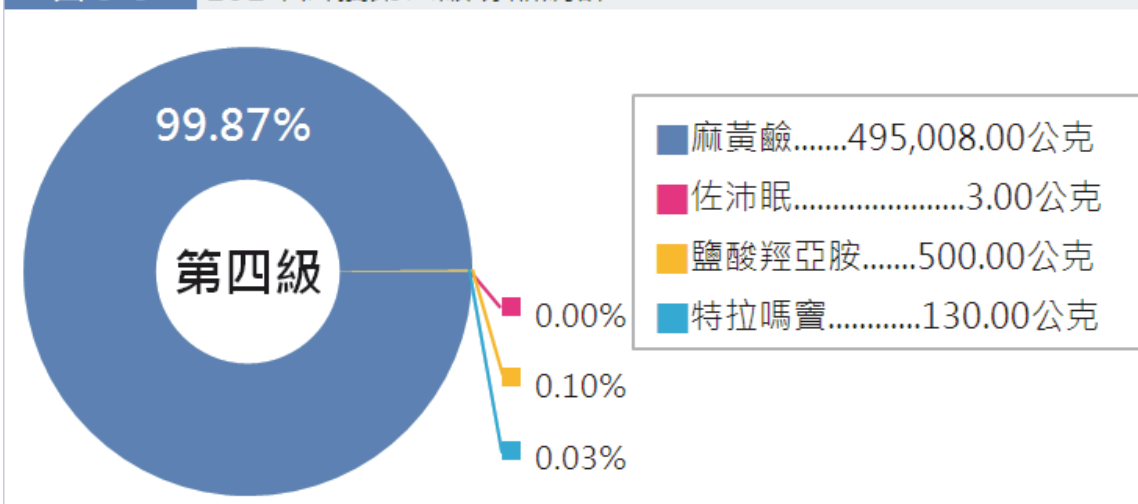


4、第四級毒品分析

表 3-5. 97 年至 101 年緝獲第四級毒品統計 (單位：公克)

項目	97年	98年	99年	100年	101年
麻黃鹼	59,147.45	1,791,894.00	1,420,741.49	824,764.20	495,008.00
硝西洋	-	-	-	25.20	-
唑匹可隆	-	67.00	-	-	-
佐沛眠	-	128.00	200.00	60.00	3.00
安定	13.00	114.00	-	4.00	-
特拉嗎竇	159.00	94.00	-	-	130.00
西泮類	-	176.00	-	-	-
阿普唑他	-	179.00	-	282.00	-
鹽酸羥亞胺	377,500.00	516,905.00	-	150.00	500.00
總計	436,819.45	2,309,557.00	1,420,941.49	825,285.40	495,641.00

圖 3-5 101年緝獲第四級毒品統計



四、洗錢防制工作

97 年至 101 年洗錢防制工作統計表

單位：如表

項目	97年	98年	99年	100年	101年
受理大額通貨交易報告	1,133,014	2,963,282	3,604,383	3,855,725	3,726,585 件
一、書面通報	2,130	556	721	835	957
二、媒體通報	1,130,884	2,962,726	3,603,662	3,854,890	3,725,628
受理申報疑似洗錢交易報告	1,643	1,845	4,529	7,497	6,136 件
一、本國銀行	1,053	1,454	4,053	6,893	5,581
二、外國銀行	87	69	41	46	13
三、其他金融機構	503	322	435	558	542
處理疑似洗錢交易報告	2,004	2,013	4,652	7,815	6,303 件
一、移送本局辦案單位	253	261	316	445	371
二、移送警政及其他機關參處	143	142	407	301	156
三、提供資料(註)					19
四、結案存參	1,440	1,382	3,276	6,295	5,165
五、累計分析	168	228	653	774	592
協查案件	175	134	155	245	345 案
一、本局單位	13	17	21	17	12
二、院檢機關	39	34	69	123	211
三、司法警察機關	6	13	4	9	18
四、其他機關	3	4	7	3	30
五、國際合作資料交換	114	66	49	93	74
六、專案協查	-	-	5	-	-
洗錢防制工作宣導訓練	90	141	156	160	135 件
	6,580	8,134	9,861	14,628	14,387 人
一、銀行	37	39	56	49	50 件
	2,941	2,087	3,519	6,872	7,318 人
二、其他金融機構	53	102	100	111	85 件
	3,639	6,047	6,342	7,756	7,069 人

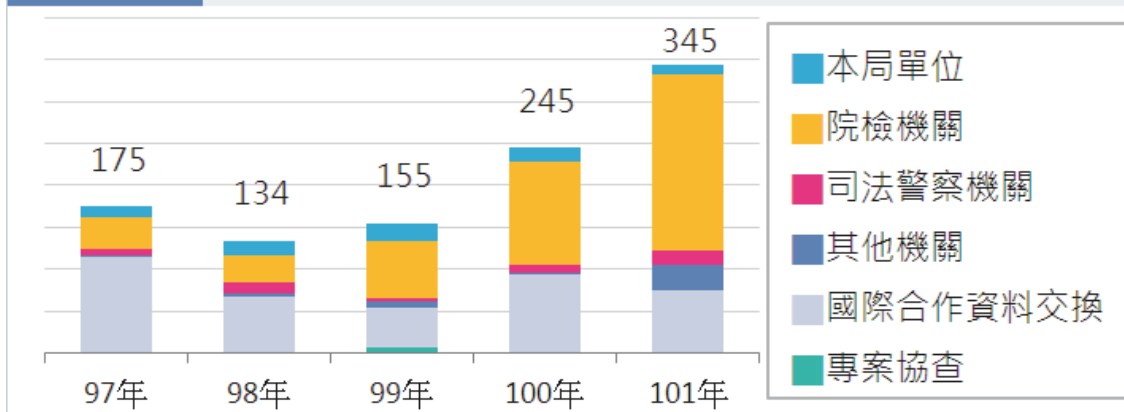
註：「提供資料」自 101 年開始統計。

(一) 97年至101年洗錢防制工作協查案件類別分析

表 4-1. 97 年至 101 年洗錢防制工作協查案件類別統計 (單位：案)

項目	97年	98年	99年	100年	101年
本局單位	13	17	21	17	12
院檢機關	39	34	69	123	211
司法警察機關	6	13	4	9	18
其他機關	3	4	7	3	30
國際合作資料交換	114	66	49	93	74
專案協查	-	-	5	-	-
總計	175	134	155	245	345

圖 4-1 97年至101年洗錢防制工作協查案件類別統計



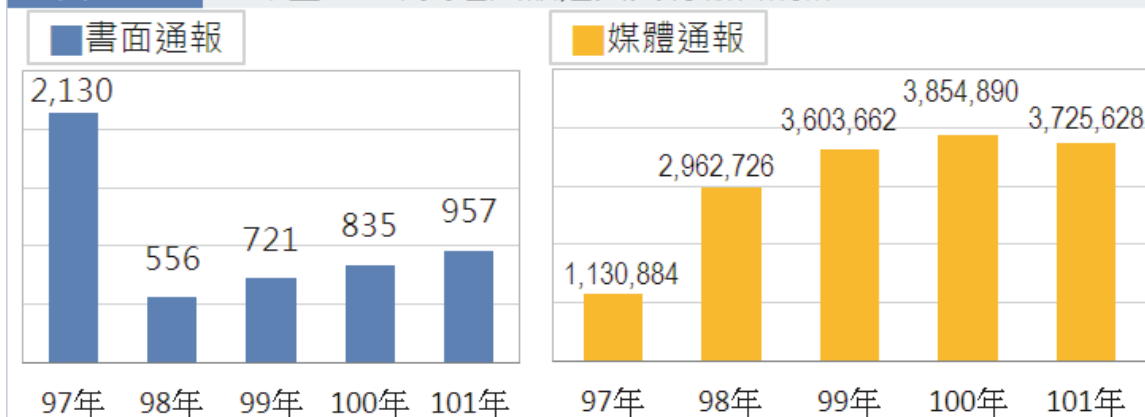
(二) 97年至101年洗錢防制工作分項分析

1、受理大額通貨交易報告分析

表 4-2. 97 年至 101 年受理大額通貨交易報告統計 (單位：件)

項目	97年	98年	99年	100年	101年
書面通報	2,130	556	721	835	957
媒體通報	1,130,884	2,962,726	3,603,662	3,854,890	3,725,628
總計	1,133,014	2,963,282	3,604,383	3,855,725	3,726,585

圖 4-2 97年至101年受理大額通貨交易報告統計

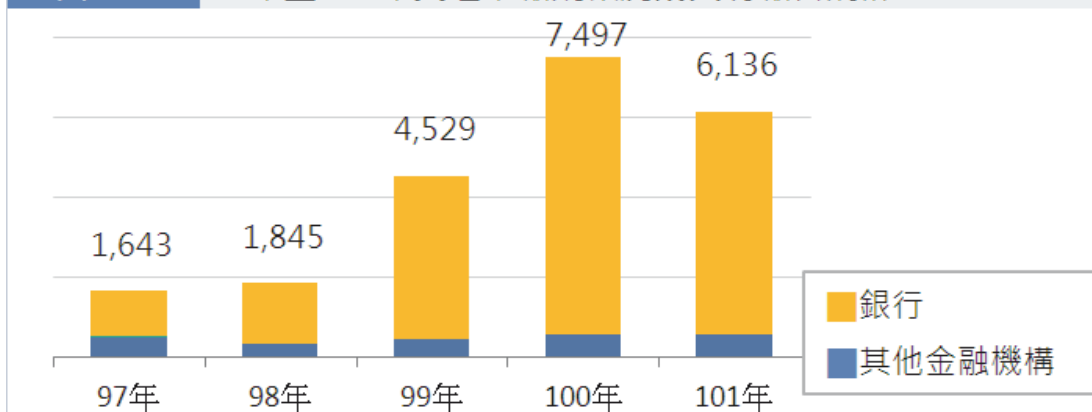


2、受理申報疑似洗錢交易報告分析

表 4-3. 97 年至 101 年受理申報疑似洗錢交易報告統計 (單位：件)

項目	97年	98年	99年	100年	101年
銀行	1,140	1,523	4,094	6,939	5,594
其他金融機構	503	322	435	558	542
總計	1,643	1,845	4,529	7,497	6,136

圖 4-3 97年至101年受理申報疑似洗錢交易報告統計

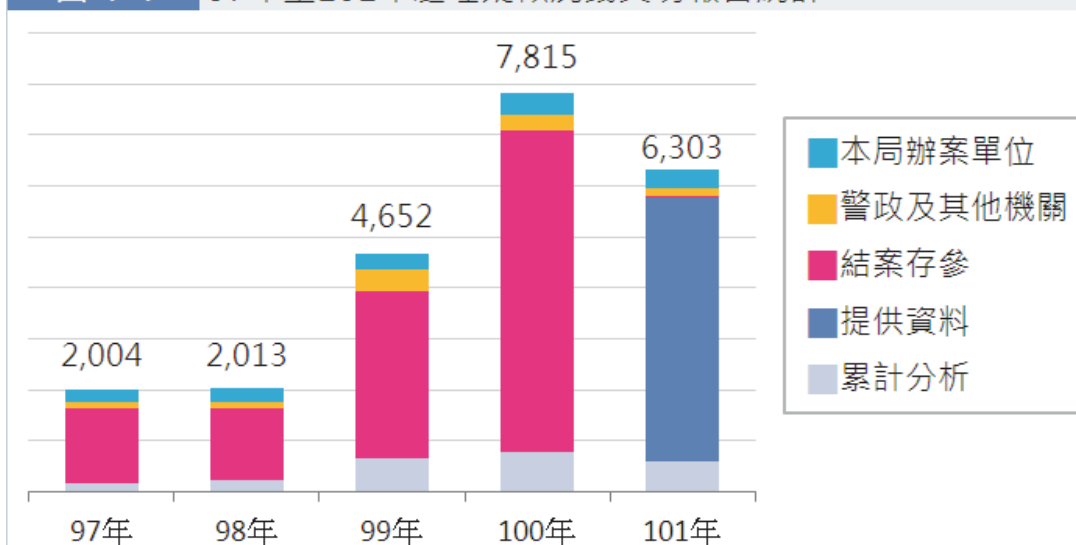


3、處理疑似洗錢交易報告分析

表 4-4. 97 年至 101 年處理疑似洗錢交易報告統計 (單位：件)

項目	97年	98年	99年	100年	101年
移送本局辦案單位	253	261	316	445	371
移送警政及其他機關參處	143	142	407	301	156
結案存參	1,440	1,382	3,276	6,295	19
提供資料					5,165
累計分析	168	228	653	774	592
總計	2,004	2,013	4,652	7,815	6,303

圖 4-4 97年至101年處理疑似洗錢交易報告統計



4、洗錢防制工作宣導訓練分析

表 4-5. 97 年至 101 年洗錢防制工作宣導訓練件數統計 (單位：件)

項目	97年	98年	99年	100年	101年
銀行	37	39	56	49	50
其他金融機構	53	102	100	111	85
總計	90	141	156	160	135

圖 4-5 97年至101年洗錢防制工作宣導訓練件數統計

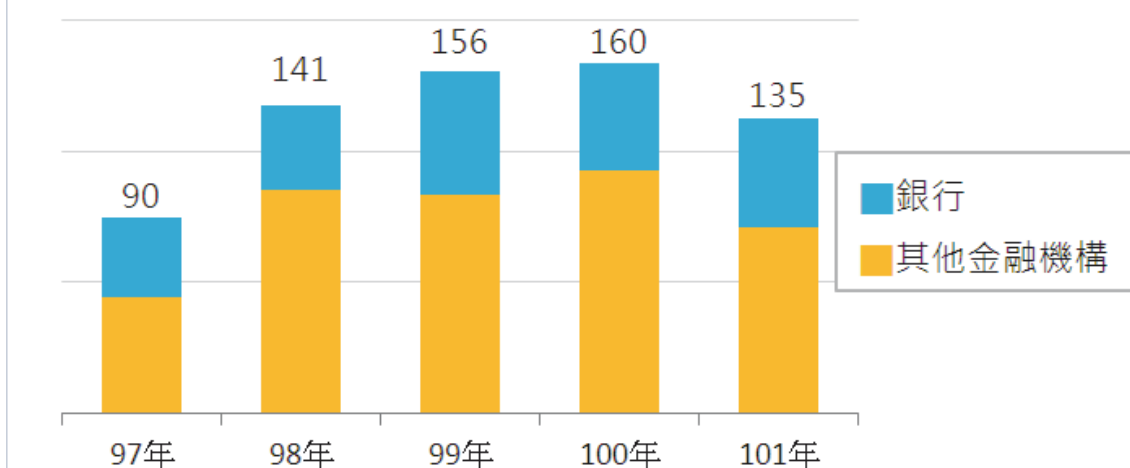
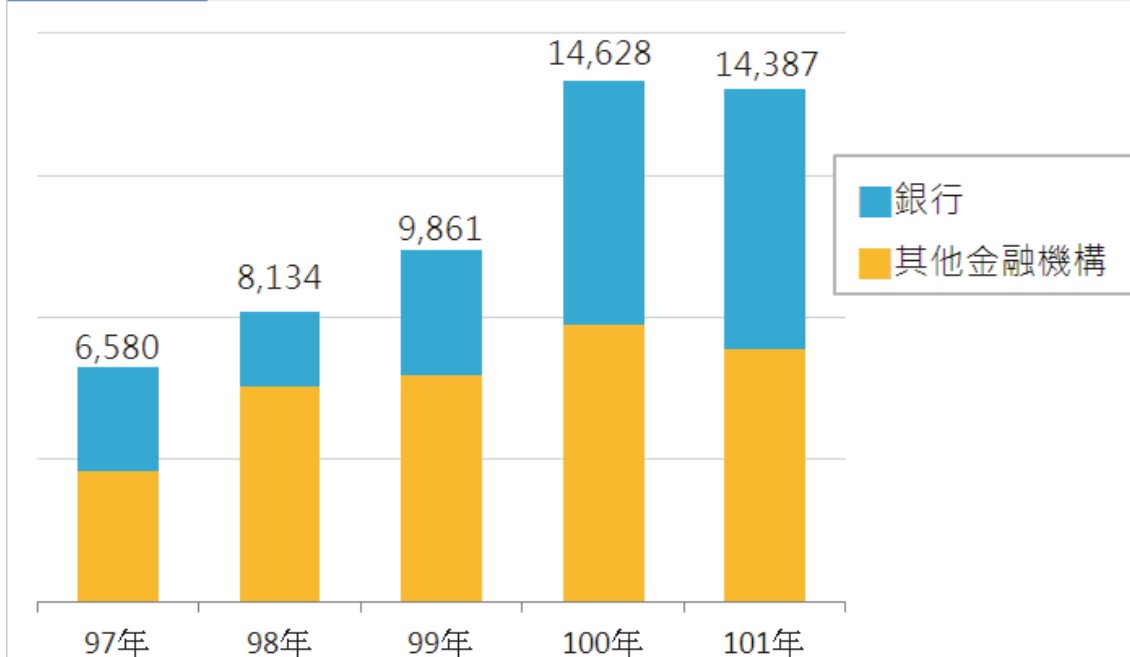


表 4-6. 97 年至 101 年洗錢防制工作宣導訓練人數統計 (單位：件)

項目	97年	98年	99年	100年	101年
銀行	2,941	2,087	3,519	6,872	7,318
其他金融機構	3,639	6,047	6,342	7,756	7,069
總計	6,580	8,134	9,861	14,628	14,387

圖 4-6 97年至101年洗錢防制工作宣導訓練人數統計



五、科學鑑識及技術應用研究工作

97年至101年科學鑑識工作統計表

單位：如表

年別	處理項目	化學鑑定	物理鑑定	文書指紋鑑定	生物跡證鑑定	總計
97年	案數	13,447	1,127	1,177	656	16,407
	件數	37,779	1,835	39,760	8,282	87,656
98年	案數	11,078	1,001	1,202	768	14,049
	件數	41,289	1,804	13,987	10,815	67,895
99年	案數	8,549	1,046	1,350	732	11,677
	件數	38,575	4,218	15,015	25,314	83,122
100年	案數	6,990	1,109	1,533	815	10,447
	件數	37,674	1,654	22,171	4,586	66,085
101年	案數	6,286	1,240	1,432	640	9,598
	件數	29,384	1,791	23,983	7,025	62,183

註：「生物跡證鑑定」97年至99年含DNA鑑識研究計畫。

97年至101年科學技術應用及研究訓練工作統計表

單位：如表

年別	電子技術應用			攝影技術應用					研究訓練		
	完成案數	完成件數	訓練人數	支援證物、行政及辦案攝影		火焚鈔卷鑑定			完成案數	完成件數	訓練人數
				完成案數	完成件數	完成案數	完成件數	鑑定鈔卷金額			
97年	398	700	12	324	494	67	3,429	225.87萬元	115	134	646
98年	415	726	-	338	726	86	10,013	639.615萬元	156	221	1,524
99年	449	1,020	83	339	463	65	7,147	463.243萬元	123	197	1,722
100年	417	803	69	323	466	71	7,652	584.09萬元	113	228	1,664
101年	371	751	64	295	425	85	10,355	686.48萬元	106	352	2,116

(一) 科學鑑識工作

1、處理案數分析

表 5-1. 97 年至 101 年科學鑑識工作處理案數統計 (單位：案)

年別	總計	化學鑑定	物理鑑定	文書指紋鑑定	生物跡證鑑定
97年	16,407	13,447	1,127	1,177	656
98年	14,049	11,078	1,001	1,202	768
99年	11,677	8,549	1,046	1,350	732
100年	10,447	6,990	1,109	1,533	815
101年	9,598	6,286	1,240	1,432	640

註：「生物跡證鑑定」97年至99年含DNA鑑識研究計畫。

圖 5-1 97年至101年科學鑑識工作處理案數統計

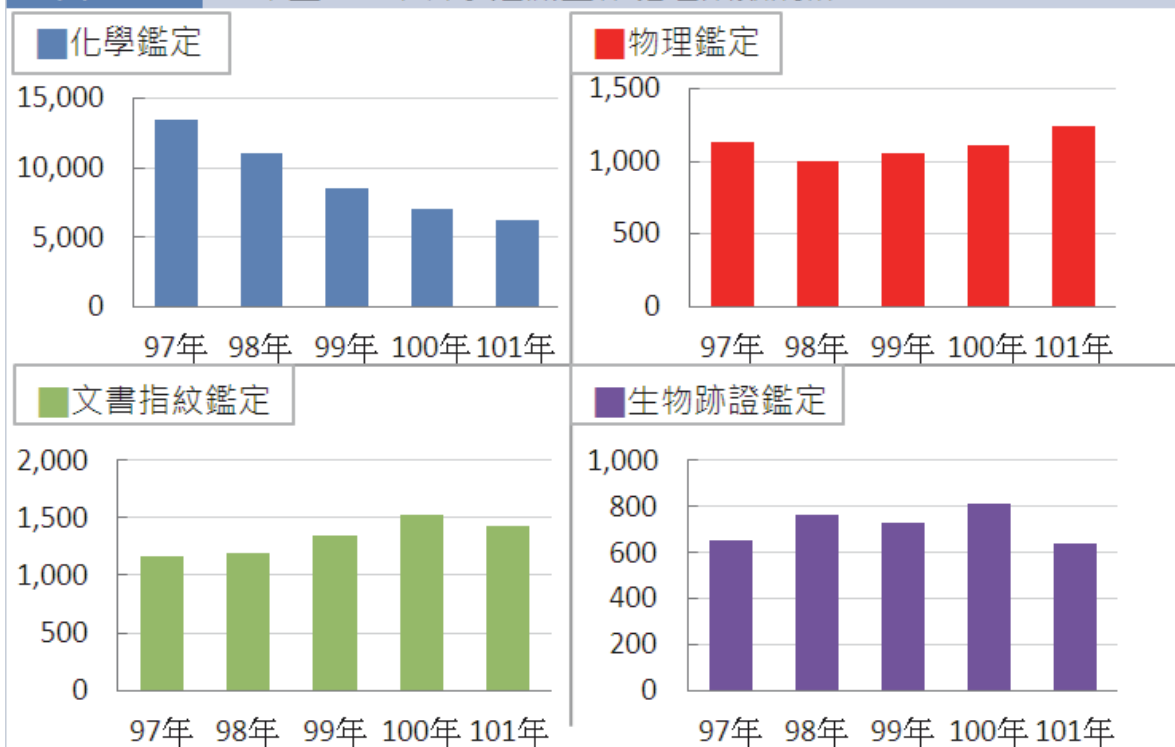
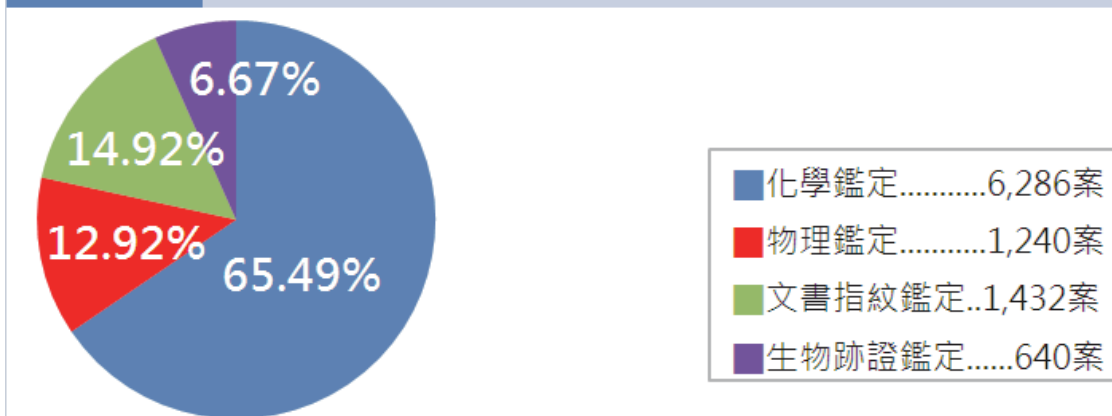


圖 5-2 101年科學鑑識工作處理案數統計



2、處理件數分析

表 5-2. 97 年至 101 年科學鑑識工作處理件數統計 (單位：件)

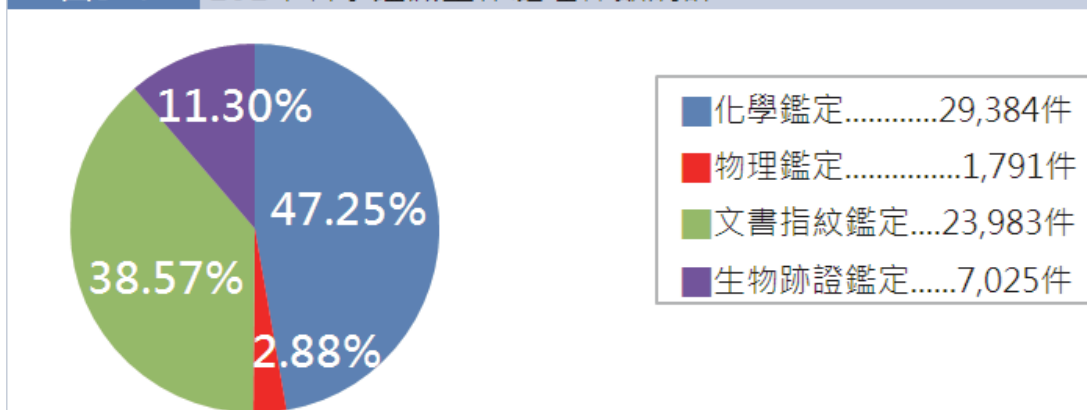
年別	總計	化學鑑定	物理鑑定	文書指紋鑑定	生物跡證鑑定
97年	87,656	37,779	1,835	39,760	8,282
98年	67,895	41,289	1,804	13,987	10,815
99年	83,122	38,575	4,218	15,015	25,314
100年	66,085	37,674	1,654	22,171	4,586
101年	62,183	29,384	1,791	23,983	7,025

註：「生物跡證鑑定」97 年至 99 年含 DNA 鑑識研究計畫。

圖 5-3 97年至101年科學鑑識工作處理件數統計



圖5-4 101年科學鑑識工作處理件數統計



(二) 科學技術應用工作

表 5-3. 97 年至 101 年科學技術應用工作統計 (單位：如表)

年別	電子技術應用			攝影技術應用			
	完成案數	完成件數	訓練人數	支援證物、行政及辦案攝影		火焚鈔券鑑定	
				完成案數	完成件數	完成案數	完成件數
97年	398	700	12	324	494	67	3,429
98年	415	726	-	338	726	86	10,013
99年	449	1,020	83	339	463	65	7,147
100年	417	803	69	323	466	71	7,652
101年	371	751	64	295	425	85	10,355

圖 5-5 97年至101年科學技術應用工作完成案數統計

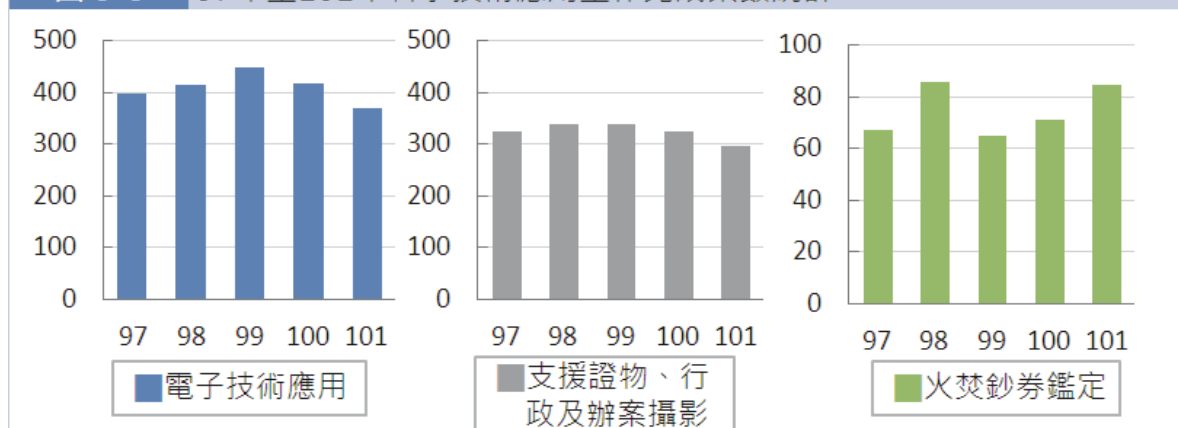


圖 5-6 97年至101年科學技術應用工作完成件數統計

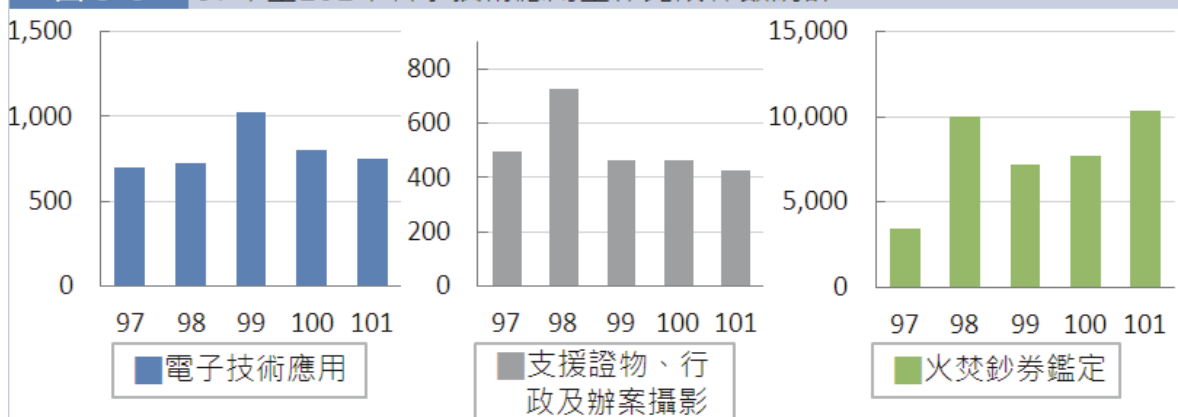
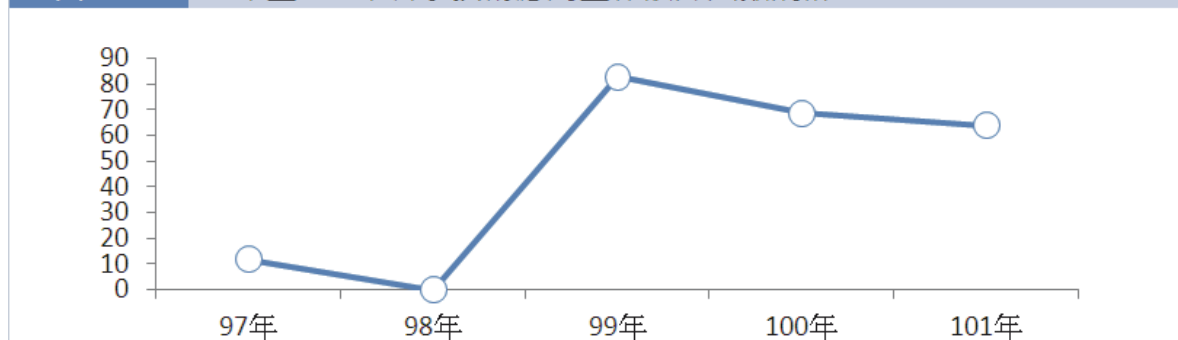


圖 5-7 97年至101年科學技術應用工作訓練人數統計



(三) 科學技術研究訓練工作

表 5-4. 97 年至 101 年科學技術研究訓練工作統計 (單位：如表)

年別	完成案數	完成件數	訓練人數
97年	115	134	646
98年	156	221	1,524
99年	123	197	1,722
100年	113	228	1,664
101年	106	352	2,116

圖 5-8 97年至101年科學技術研究訓練完成案數及件數統計

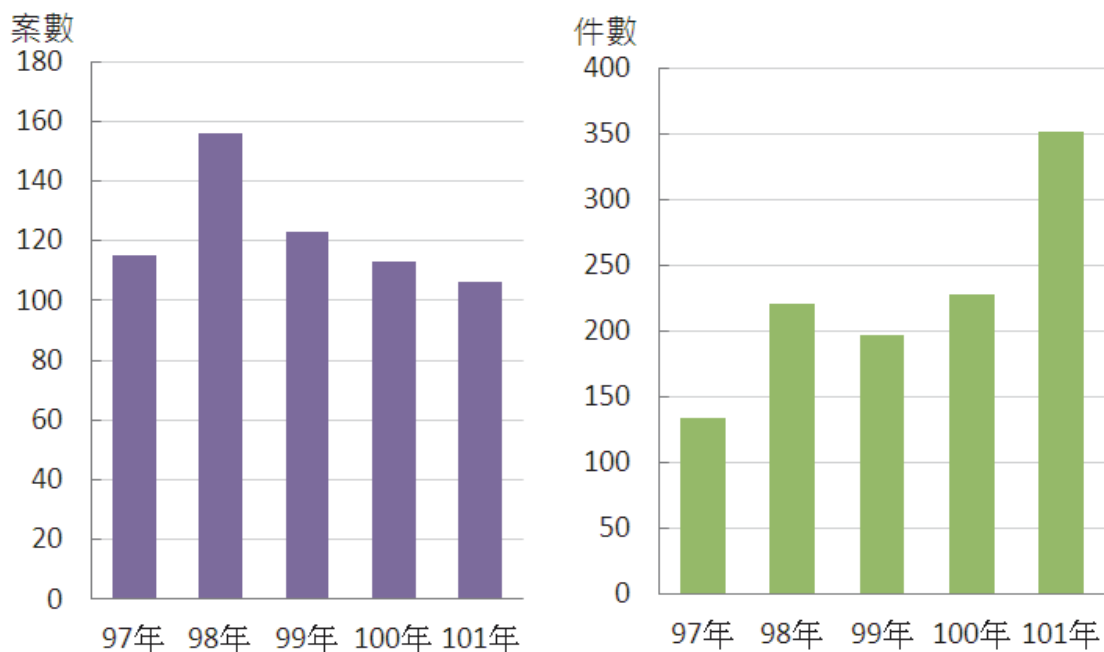
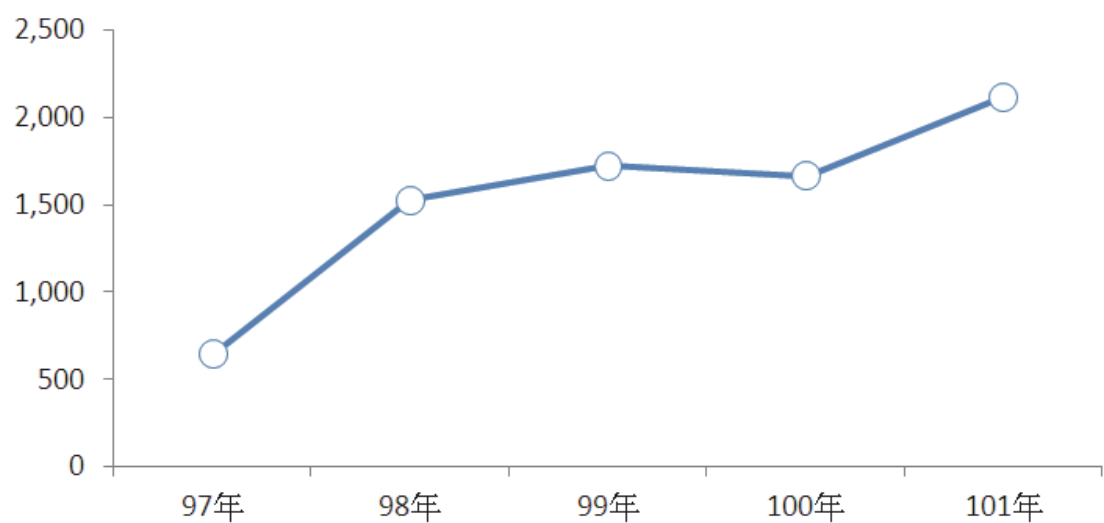


圖 5-9 97年至101年科學技術研究訓練人數統計



六、防制電腦網路犯罪暨資安鑑識分析

◆ 97 至 101 年防制電腦暨網路犯罪及資安鑑識分析

表 6. 97 年至 101 年防制電腦暨網路犯罪及資安鑑識統計 (單位：如表)

項目	單位	97年	98年	99年	100年	101年
防制電腦暨網路犯罪	人次	4,047	1,294	180	1,939	641
資安鑑識	支援辦案件	109	79	89	96	109
	數位鑑識件	98	49	85	100	115

圖 6 97年至101年資訊安全作業.防制電腦網路犯罪暨資安鑑識統計

