

102 年度公務統計

- 一、本統計所列年(度)係配合曆年度，統計時間採每年 1 月 1 日至同年 12 月底止。
- 二、本統計所列數字標準，如有更正，而與以前年度不同時，概以本統計所編數字為準。

一、廉政工作

98年至102年偵辦廉政案件統計表

年別	項目	案數	涉案人數				總計
			公務員	受託 行使 公權力	民意 代表	非公職 人員	
98年		762	885	20	79	1,912	2,896
99年		932	711	24	126	2,860	3,721
100年		849	850	16	58	2,780	3,704
101年		580	686	78	19	1,504	2,287
102年		662	872	262	66	1,764	2,964
	1 公共工程案件	120	184	12	25	451	672
	2 財物勞務採購案件	246	306	221	6	683	1,216
	3 司法貪瀆案件	4	4	2	-	24	30
	4 司法詐欺案件	6	-	-	-	6	6
	5 警政案件	42	130	-	-	136	266
	6 消防案件	1	3	-	-	-	3
	7 矯正案件	2	8	-	-	7	15
	8 都市計畫案件	-	-	-	-	-	-
	9 建管案件	3	2	1	-	4	7
	10 地政案件	4	14	-	-	12	26
	11 稅務案件	2	6	-	-	1	7
	12 關務案件	4	32	-	-	16	48
	13 金融案件	-	-	-	-	-	-
	14 醫療案件	2	5	-	-	-	5
	15 教育案件	16	44	21	-	11	76
	16 工商登記案件	-	-	-	-	-	-
	17 監理案件	1	1	-	-	-	1
	18 殯葬案件	-	-	-	-	-	-
	19 破壞國土案件(貪瀆)	1	1	-	-	2	3
	20 環保案件(貪瀆)	4	12	-	1	1	14
	21 賄選案件	79	2	-	1	161	164
	22 其他案件	54	75	5	31	96	207
	23 非貪瀆案件	23	13	-	1	58	72
	24 破壞國土案件(非貪瀆)	13	1	-	-	44	45
	25 環保案件(非貪瀆)	12	-	-	-	25	25
	26 河川及砂石管理案件	-	-	-	-	-	-
	27 社福補助案件	2	1	-	1	1	3
	28 補助款案件	4	7	-	-	-	7
	29 函送起訴案件	17	21	-	-	25	46

98 年至 102 年偵辦廉政案件統計表(續)

單位：如表

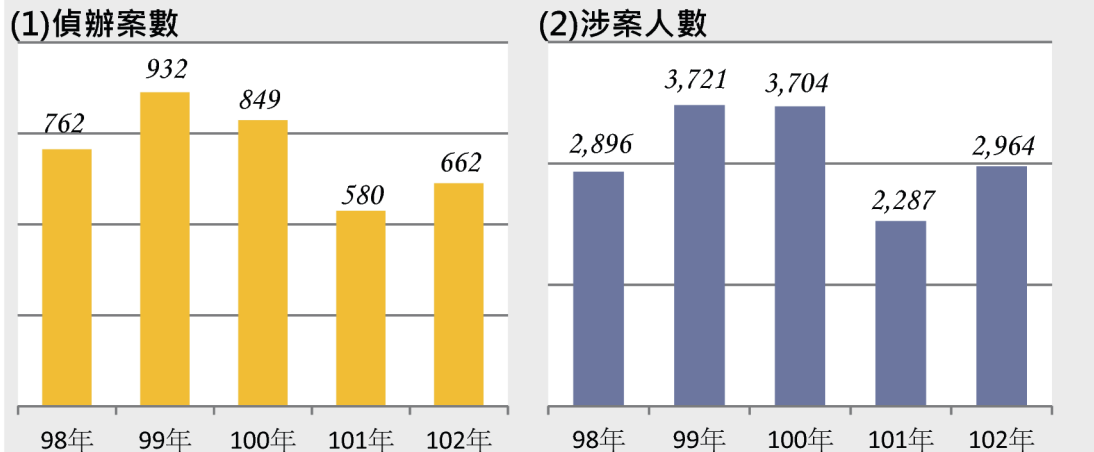
犯罪標的						序號
貪污金額 (元)	圖利金額 (元)	其他金額 (元)	面積 (坪)	體積 (立方米)	重量 (噸)	
548,571,776	3,389,323,367	1,372,721,027	188,048	-	111,604	
893,488,397	877,834,669	1,047,536,993	425,608	-	83,637	
781,983,469	676,263,617	1,483,327,265	81,564	21,207	234,804	
416,741,488	556,511,222	1,632,596,402	141,105	22,912	52,178	
368,981,942	530,288,732	1,573,821,939	139,110	22,185	54,076	
98,407,153	248,712,929	344,256,956	-	-	-	1
88,255,037	93,992,438	624,480,883	-	-	-	2
10,627,500	37,400	-	-	-	-	3
-	-	23,755,000	-	-	-	4
40,290,807	42,250,736	320,000	-	-	-	5
117,387	-	-	-	-	-	6
295,000	-	-	-	-	-	7
-	-	-	-	-	-	8
370,000	670,000	-	-	-	-	9
26,510	52,944,796	9,780	-	-	-	10
-	305,255	700,000	-	-	-	11
12,388,000	-	-	-	-	-	12
-	-	-	-	-	-	13
4,396,690	-	-	-	-	-	14
3,420,342	-	144,427	-	-	-	15
-	-	-	-	-	-	16
-	24,000,000	-	-	-	-	17
-	-	-	-	-	-	18
112,600	-	-	-	-	-	19
100,000	44,945,000	-	25,000	-	72	20
50,000	-	15,983,200	-	-	-	21
96,021,472	17,597,928	245,978,783	-	-	-	22
-	-	288,122,630	-	-	-	23
-	-	29,439,880	98,755	22,185	-	24
-	-	-	13,172	-	54,004	25
-	-	-	-	-	-	26
30,000	249,000	19,800	-	-	-	27
3,062,700	-	183,000	-	-	-	28
11,010,744	4,583,250	427,600	2,183	-	-	29

(一)98 年至 102 年偵辦廉政案件整體分析

表 1-1. 98 年至 102 年偵辦廉政案件工作統計(單位：如表)

項目	98年	99年	100年	101年	102年
案數	762	932	849	580	662
涉案人數	2,896	3,721	3,704	2,287	2,964
涉案標的(元)	5,310,616,170	2,818,860,059	2,941,574,351	2,605,849,112	2,473,092,613

圖 1-1 98年至102年偵辦廉政案件工作統計

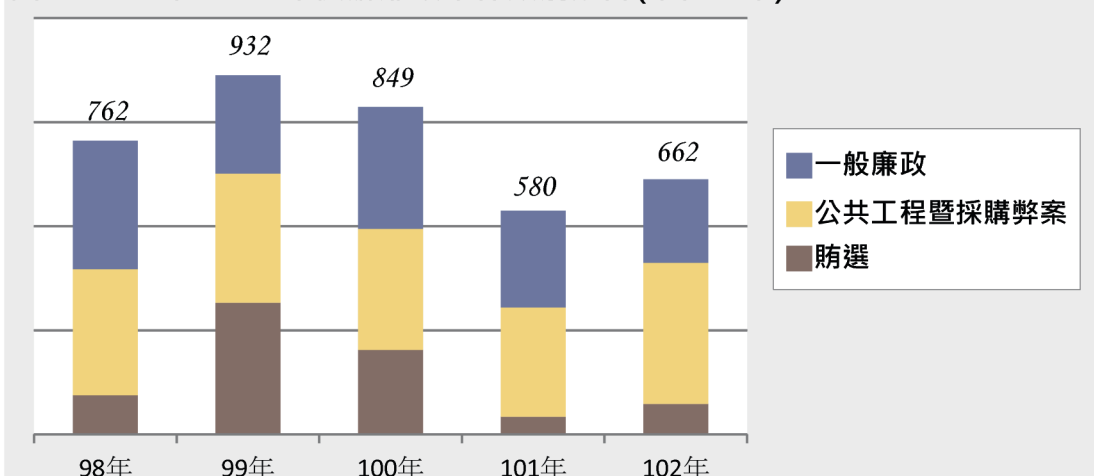


(二) 98 年至 102 年偵辦廉政案件類別分析

表 1-2. 98 年至 102 年偵辦廉政案件類別統計(單位：案)

項目	98年	99年	100年	101年	102年
一般廉政	334	255	316	251	217
公共工程暨採購弊端	326	335	314	283	366
賄選	102	342	219	46	79
總計	762	932	849	580	662

圖 1-2 98年至102年偵辦廉政案件類別統計(單位：案)

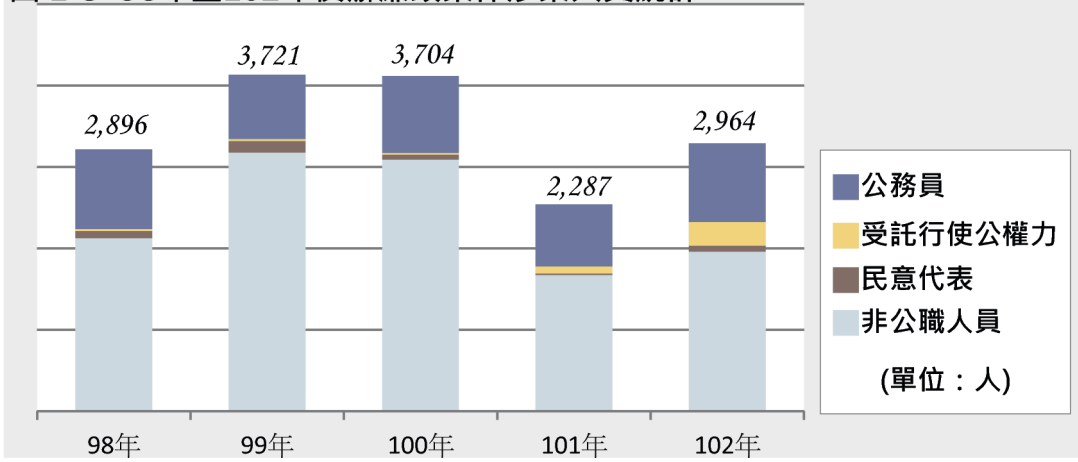


(三)98 年至 102 年偵辦廉政案件涉案人員分析

表 1-3. 98 年至 102 年偵辦廉政案件涉案人數統計(單位：人)

項目	98年	99年	100年	101年	102年
公務員	885	711	850	686	872
受託行使公權力	20	24	16	78	262
民意代表	79	126	58	19	66
非公職人員	1,912	2,860	2,780	1,504	1,764
總計	2,896	3,721	3,704	2,287	2,964

圖 1-3 98年至102年偵辦廉政案件涉案人員統計

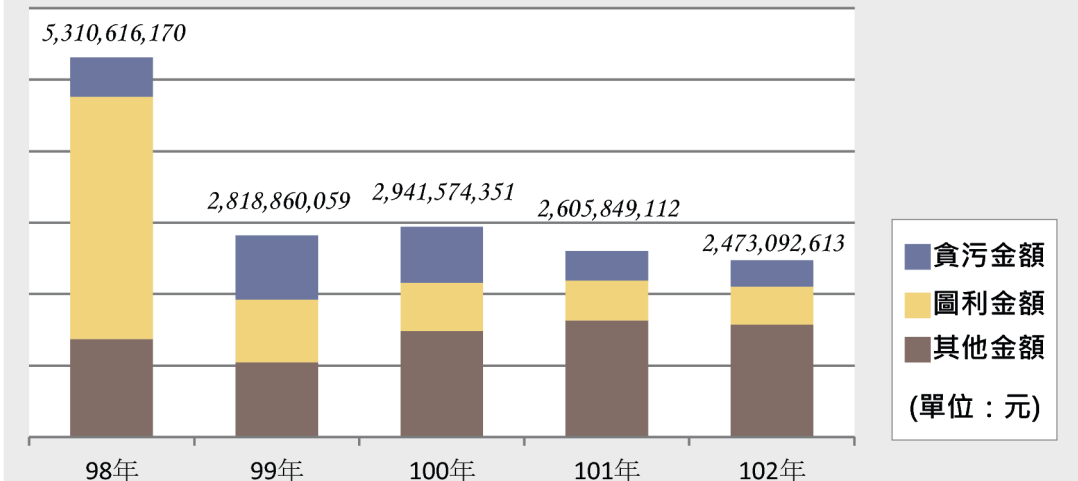


(四)98 年至 102 年偵辦廉政案件涉案金額分析

表 1-4. 98 年至 102 年偵辦廉政案件涉案金額統計(單位：元)

項目	98年	99年	100年	101年	102年
貪污金額	548,571,776	893,488,397	781,983,469	416,741,488	368,981,942
圖利金額	3,389,323,367	877,834,669	676,263,617	556,511,222	530,288,732
其他金額	1,372,721,027	1,047,536,993	1,483,327,265	1,632,596,402	1,573,821,939
總計	5,310,616,170	2,818,860,059	2,941,574,351	2,605,849,112	2,473,092,613

圖 1-4 98年至102年偵辦廉政案件涉案金額統計



二、經濟犯罪防制工作

98 年至 102 年偵辦經濟及一般犯罪案件統計表

單位：案

項目	98年	99年	100年	101年	102年
一、經濟犯罪案件	755	626	624	633	693
1.詐欺	291	182	193	206	199
2.侵占	66	41	58	46	54
3.背信	24	43	29	27	35
4.重利	14	9	16	10	12
5.走私	10	18	10	5	13
6.違反稅捐稽徵法	60	32	40	28	32
7.偽、變造貨幣	-	1	-	1	-
8.偽、變造有價證券	4	1	5	3	2
9.違反商標、著作權法	105	116	56	58	53
10.違反煙酒管理法	4	5	12	12	19
11.違反證券投資信託及顧問法	-	5	22	13	10
12.違反證券交易法	80	59	41	60	74
13.違反銀行法	51	40	53	84	69
14.違反公司法	9	21	20	23	32
15.其他經濟犯罪	6	12	4	1	6
16.違反商業會計法	-	-	5	6	7
17.違反公平交易法	1	2	-	-	6
18.違反期貨交易法	17	18	35	28	44
19.違反保險法	7	6	8	1	5
20.電腦犯罪	-	6	6	6	5
21.妨害農工商罪	6	9	11	15	16
二、一般犯罪案件	163	194	284	332	395
1.偽造文書	69	46	74	90	69
2.其他一般犯罪	94	82	9	8	6
3.違反槍砲彈藥刀械管制條例	-	1	11	7	2
4.違反危害健康之法令	-	65	171	217	308
5.違反疫病管理之法令	-	-	2	5	1
6.侵害人民隱私及私密之罪	-	-	3	-	3
7.違反環境生態保護之法令	-	-	14	5	6
三、漏稅案件	128	42	32	19	27
四、追緝外逃罪犯案件	7	8	10	5	12
1.追緝	5	7	7	3	10
2.策動	2	1	3	2	2
3.協緝遞解出境	-	-	-	-	-
4.其他	-	-	-	-	-
五、接返案件	-	-	5	-	-
1.協助接返受刑人	-	-	5	-	-
六、國際合作案件	1	1	3	1	4
1.國外犯罪遣返偵辦	-	-	1	1	4
2.執行司法互助協定	1	1	2	-	-
3.外國法院委託協查案件	-	-	-	-	-
總計	1,054	871	958	990	1,131

102 年偵辦經濟及一般犯罪案件涉案人數及標的統計表

單位：如表

項目	案數	涉案人數	涉案標的(元)
一、經濟犯罪案件	693	2,708	228,242,266,002
1.詐欺	199	825	8,949,769,726
2.侵占	54	88	2,654,570,868
3.背信	35	120	2,561,101,403
4.重利	12	44	52,343,200
5.走私	13	23	113,608,795
6.違反稅捐稽徵法	32	528	127,758,321,076
7.偽、變造有價證券	2	4	363,038,779
8.違反商標、著作權法	53	73	2,066,738,833
9.違反煙酒管理法	19	28	143,932,873
10.違反證券投資信託及顧問法	10	19	21,392,775,126
11.違反證券交易法	74	363	5,462,955,751
12.違反銀行法	69	284	48,417,181,684
13.違反公司法	32	83	125,941,718
14.其他經濟犯罪	6	8	2,543,289,828
15.違反商業會計法	7	36	1,941,137,209
16.違反公平交易法	6	15	17,778,300
17.違反期貨交易法	44	118	2,434,286,115
18.違反保險法	5	14	1,242,867,148
19.電腦犯罪	5	10	627,570
20.妨害農工商罪	16	25	-
二、一般犯罪案件	395	636	2,124,876,727
1.偽造文書	69	117	150,183,409
2.其他案件	6	12	300
3.違反槍砲彈藥刀械管制條例	2	3	-
4.違反危害健康之法令	308	488	1,974,693,018
5.違反疫病管理之法令	1	1	-
6.侵害人民隱私及私密之罪	3	9	-
7.違反環境生態保護之法令	6	6	-
三、漏稅案件	27	-	252,803,359
四、追緝外逃罪犯案件	12	12	-
1.追緝	10	10	-
2.策動	2	2	-
3.協緝	-	-	-
4.其他	-	-	-
五、國際合作案件	4	9	-
1.國外犯罪遣返偵辦	4	9	-
2.執行司法互助協定	-	-	-
3.外國法院委託協查案件	-	-	-
總計	1,131	3,365	230,619,946,088

98 年至 102 年預防經濟犯罪案件類別統計表

單位：如表

項目	98年	99年	100年	101年	102年
民生犯罪行政處分	57	68	75	63	66
提供營運違常、違規資料	-	1	7	9	4
虛設行號	-	-	-	-	-
其他	4	12	18	18	30
總計	61	81	100	90	100

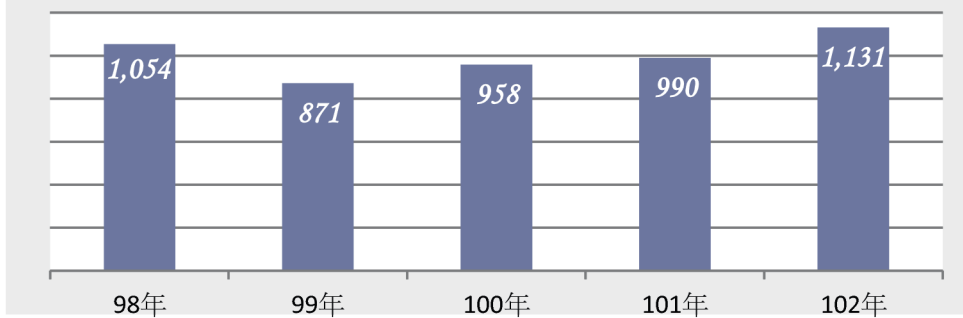
(一)偵辦經濟及一般犯罪案件

1、案數統計

表 2-1. 98 年至 102 年偵辦經濟及一般犯罪案件案數統計(單位：案)

項目	98年	99年	100年	101年	102年
案數	1,054	871	958	990	1,131

圖 2-1 98年至102年偵辦經濟及一般犯罪案件案數統計

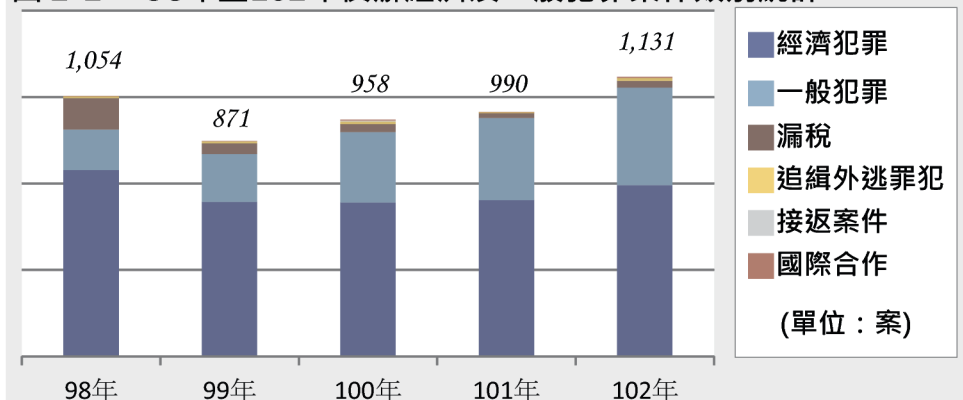


2、類別分析

表 2-2. 98 年至 102 年偵辦經濟及一般犯罪案件類別分析(單位：案)

項目	98年	99年	100年	101年	102年
經濟犯罪	755	626	624	633	693
一般犯罪	163	194	284	332	395
漏稅	128	42	32	19	27
追緝外逃罪犯	7	8	10	5	12
接返案件	-	-	5	-	-
國際合作	1	1	3	1	4
總計	1,054	871	958	990	1,131

圖 2-2 98年至102年偵辦經濟及一般犯罪案件類別統計

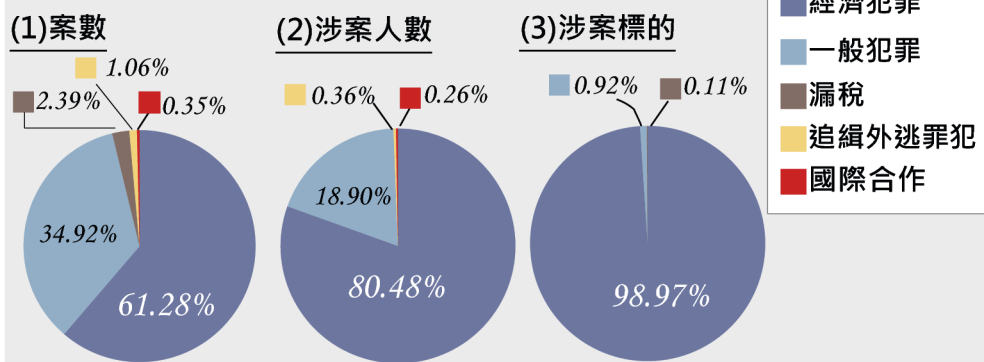


3、102 年偵辦各類犯罪案件案數、涉案人數及涉案標的分析

表 2-3. 102 年偵辦各類犯罪案件統計(單位：如表)

項目	案數	涉案人數	涉案標的(元)
經濟犯罪	693	2,708	228,242,266,002
一般犯罪	395	636	2,124,876,727
漏稅	27	-	252,803,359
追緝外逃罪犯	12	12	-
國際合作	4	9	-
總計	1,131	3,365	230,619,946,088

圖 2-3 102年偵辦各類犯罪案件分析

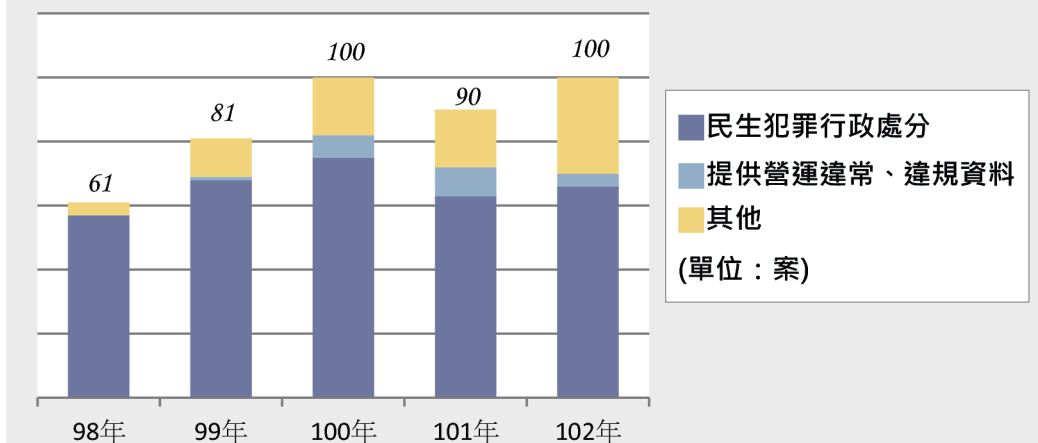


(二)預防經濟犯罪案件類別分析

表 2-4. 98 年至 102 年預防經濟犯罪案件類別統計(單位：案)

項目	98年	99年	100年	101年	102年
民生犯罪行政處分	57	68	75	63	66
提供營運違常、違規資料	-	1	7	9	4
虛設行號	-	-	-	-	-
其他	4	12	18	18	30
總計	61	81	100	90	100

圖 2-4 98年至102年預防經濟犯罪案件類別統計



三、查緝毒品工作

98 年至 102 年緝獲毒品及管制藥品案件統計表 單位：如表

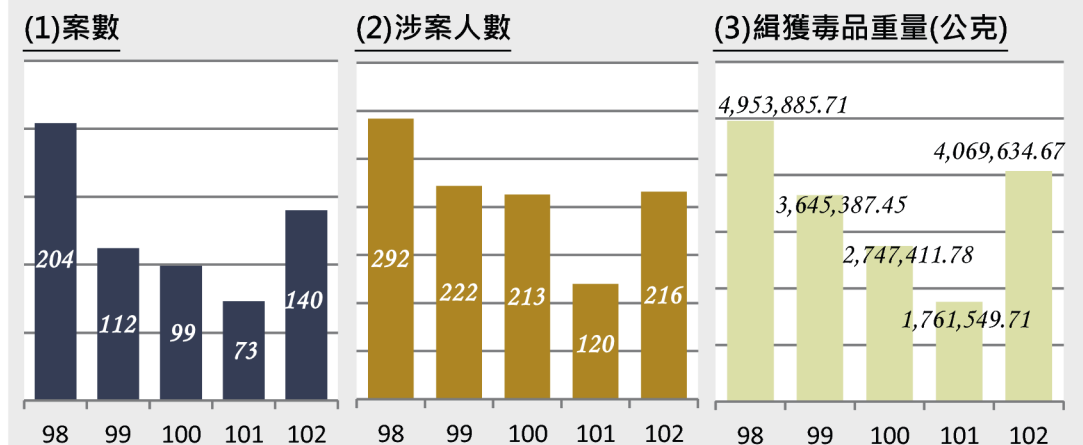
項目	98年	99年	100年	101年	102年
案數	204	112	99	73	140
涉案人數	292	222	213	120	216
緝獲數量(公克)	4,953,885.71	3,645,387.45	2,747,411.78	1,761,549.71	4,069,634.67
一、第一級毒品	50,345.62	71,957.59	10,880.32	114,653.46	116,364.00
(一)海洛因	50,031.12	71,957.59	10,880.32	111,645.46	115,936.00
(二)古柯鹼	302.00	-	-	3,008.00	18.00
(三)嗎啡	12.50	-	-	-	410.00
二、第二級毒品	1,214,434.96	871,203.77	973,105.97	227,068.35	1,087,726.80
(一)甲基安非他命	492,092.76	38,863.60	31,479.37	86,730.34	81,793.50
(二)甲基安非他命溶液	708,420.00	814,894.00	940,295.00	136,379.50	638,957.00
(三)大麻	2,089.90	8,936.92	1,141.60	2,006.42	26,803.30
(四)MDMA	11,318.30	8,507.25	-	1,952.09	300,966.00
(五)罌粟	-	2.00	190.00	-	39,204.00
(六)羥二氫可待因酮	424.00	-	-	-	-
(七)福可汀	90.00	-	-	-	-
(八)裸頭草辛	-	-	-	-	3.00
三、第三級毒品	1,379,548.13	1,281,284.60	938,140.09	924,186.90	2,190,623.07
(一)愷他命	916,251.13	1,187,009.30	710,202.09	445,408.90	1,810,792.07
(二)可待因	494.00	-	-	-	-
(三)2C-B	-	-	1,550.00	-	-
(四)FM2	2.00	-	-	472,154.40	-
(五)硝甲西洋	462,800.00	94,275.30	226,388.00	-	243,805.00
(六)丁基原啡因	1.00	-	-	-	-
(七)bk-MDMA	-	-	-	6,623.60	980.00
(八)芬納西洋	-	-	-	-	135,000.00
(九)BZP	-	-	-	-	46.00
四、第四級毒品	2,309,557.00	1,420,941.49	825,285.40	495,641.00	674,920.80
(一)麻黃鹼	1,791,894.00	1,420,741.49	824,764.20	495,008.00	673,399.00
(二)硝西洋	-	-	25.20	-	-
(三)唑匹可隆	67.00	-	-	-	-
(四)佐沛眠	128.00	200.00	60.00	3.00	235.00
(五)安定	114.00	-	4.00	-	-
(六)特拉嗎竇	94.00	-	-	130.00	314.00
(七)西泮類	176.00	-	-	-	-
(八)阿普唑他	179.00	-	282.00	-	-
(九)鹽酸羥亞胺	516,905.00	-	150.00	500.00	-
(十)麥角胺鹼	-	-	-	-	902.80
(十一)去甲麻黃鹼	-	-	-	-	12.00
(十二)莫待芬寧	-	-	-	-	58.00

(一)98 年至 102 年查緝毒品案件總體分析

表 3-1. 98 年至 102 年查緝毒品案工作統計(單位：案數，人數，公克)

項目	98年	99年	100年	101年	102年
案數	204	112	99	73	140
涉案人數	292	222	213	120	216
緝獲毒品重量	4,953,885.71	3,645,387.45	2,747,411.78	1,761,549.71	4,069,634.67

圖 3-1 98年至102年查緝毒品案件工作案數及涉案人數統計



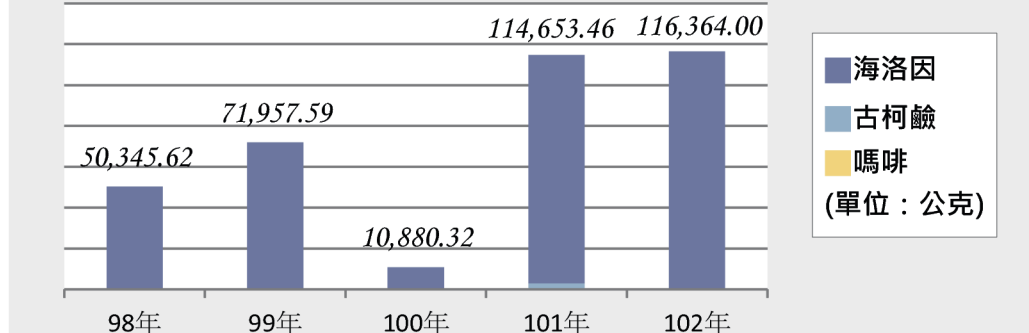
(二)98 年至 102 年查緝毒品案件緝獲毒品類別分析

1、第一級毒品分析

表 3-2. 98 年至 102 年緝獲第一級毒品統計(單位：公克)

項目	98年	99年	100年	101年	102年
海洛因	50,031.12	71,957.59	10,880.32	111,645.46	115,936.00
古柯鹼	302.00	-	-	3,008.00	18.00
嗎啡	12.50	-	-	-	410.00
總計	50,345.62	71,957.59	10,880.32	114,653.46	116,364.00

圖 3-2 98年至102年緝獲第一級毒品統計

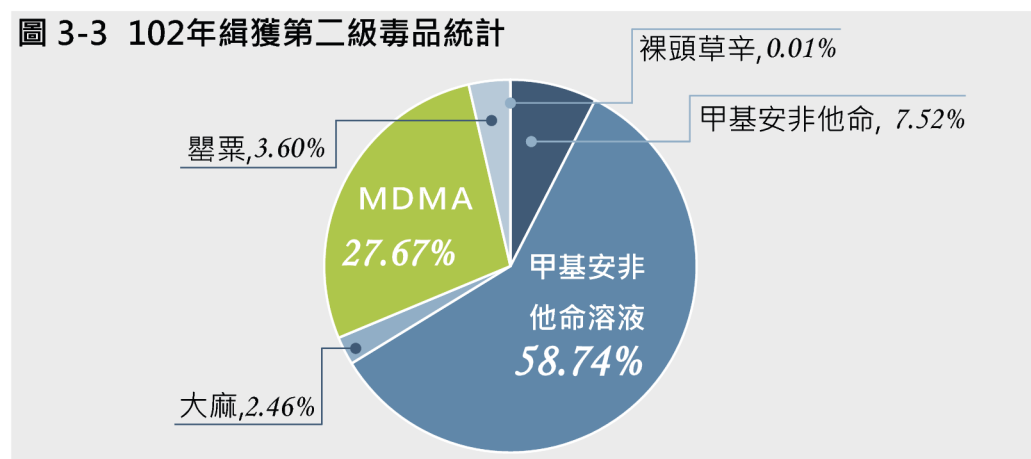


2、第二級毒品分析

表 3-3. 98 年至 102 年緝獲第二級毒品統計(單位：公克)

項目	98年	99年	100年	101年	102年
甲基安非他命	492,092.76	38,863.60	31,479.37	86,730.34	81,793.50
甲基安非他命溶液	708,420.00	814,894.00	940,295.00	136,379.50	638,957.00
大麻	2,089.90	8,936.92	1,141.60	2,006.42	26,803.30
MDMA	11,318.30	8,507.25	-	1,952.09	300,966.00
罌粟	-	2.00	190.00	-	39,204.00
羥二氫可待因酮	424.00	-	-	-	-
福可汀	90.00	-	-	-	-
裸頭草辛	-	-	-	-	3.00
總計	1,214,434.96	871,203.77	973,105.97	227,068.35	1,087,726.80

圖 3-3 102年緝獲第二級毒品統計



3、第三級毒品分析

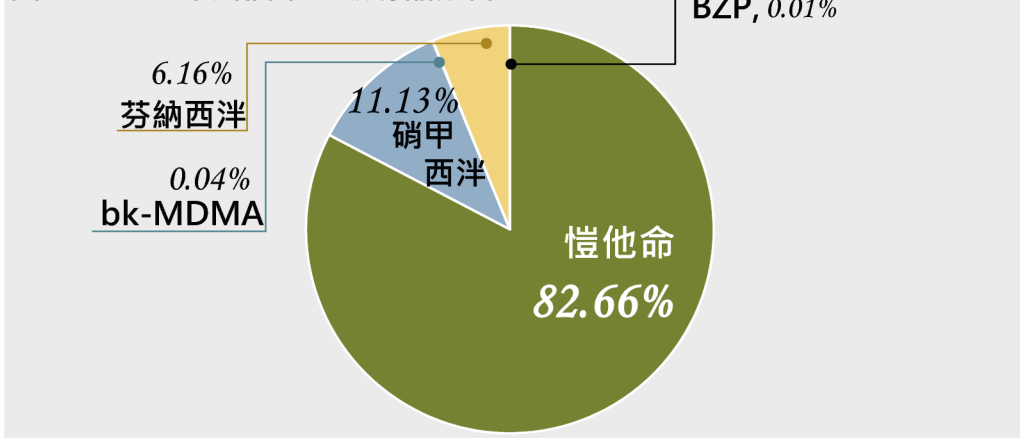
表 3-4. 98 年至 102 年緝獲第三級毒品統計(單位：公克)

項目	98年	99年	100年	101年	102年
愷他命	916,251.13	1,187,009.30	710,202.09	445,408.90	1,810,792.07
可待因	494.00	-	-	-	-
2C-B(註1)	-	-	1,550.00	-	-
FM2	2.00	-	-	472,154.40	-
硝甲西洋	462,800.00	94,275.30	226,388.00	-	243,805.00
丁基原啡因	1.00	-	-	-	-
bk-MDMA(註2)	-	-	-	6,623.60	980.00
芬納西洋	-	-	-	-	135,000.00
BZP	-	-	-	-	46.00
總計	1,379,548.13	1,281,284.60	938,140.09	924,186.90	2,190,623.07

註 1：「4-溴-2,5-二甲氧基苯基乙基胺」簡稱「2C-B」

註 2：「3,4-亞甲基雙氧甲基卡西酮」簡稱「bk-MDMA」

圖 3-4 102年緝獲第三級毒品統計

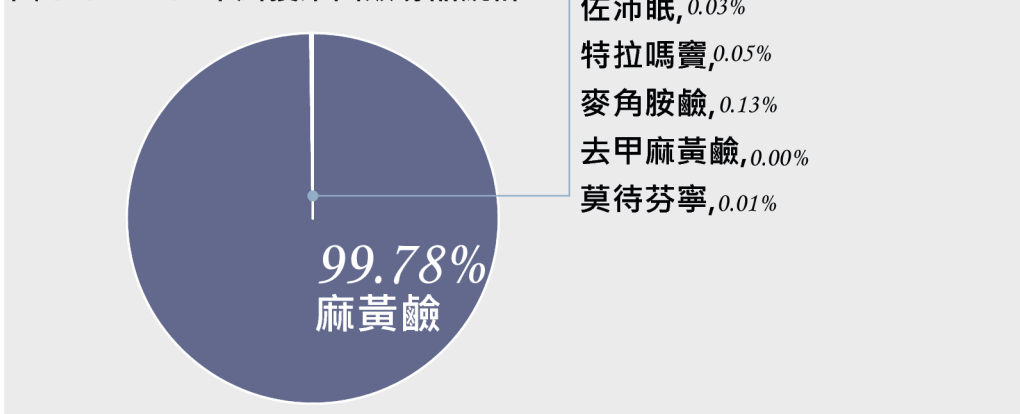


4、第四級毒品分析

表 3-5. 98 年至 102 年緝獲第四級毒品統計(單位：公克)

項目	98年	99年	100年	101年	102年
麻黃鹼	1,791,894.00	1,420,741.49	824,764.20	495,008.00	673,399.00
硝西洋	-	-	25.20	-	-
唑匹可隆	67.00	-	-	-	-
佐沛眠	128.00	200.00	60.00	3.00	235.00
安定	114.00	-	4.00	-	-
特拉嗎竇	94.00	-	-	130.00	314.00
西泮類	176.00	-	-	-	-
阿普唑他	179.00	-	282.00	-	-
鹽酸羥亞胺	516,905.00	-	150.00	500.00	-
麥角胺鹼	-	-	-	-	902.80
去甲麻黃鹼	-	-	-	-	12.00
莫待芬寧	-	-	-	-	58.00
總計	2,309,557.00	1,420,941.49	825,285.40	495,641.00	674,920.80

圖 3-5 102年緝獲第四級毒品統計



四、洗錢防制工作

98 年至 102 年洗錢防制工作統計表

單位：如表

項目	98年	99年	100年	101年	102年
受理大額通貨交易報告	2,963,282	3,604,383	3,855,725	3,726,585	3,995,726 件
一、書面通報	556	721	835	957	1,287
二、媒體通報	2,962,726	3,603,662	3,854,890	3,725,628	3,994,439
受理申報疑似洗錢交易報告	1,845	4,529	7,497	6,136	6,266 件
一、本國銀行	1,454	4,053	6,893	5,581	5,648
二、外國銀行	69	41	46	13	25
三、其他金融機構	322	435	558	542	593
處理疑似洗錢交易報告	2,013	4,652	7,815	6,303	6,460 件
一、移送本局辦案單位	261	316	445	371	922
二、移送警政及其他機關參處	142	407	301	156	177
三、結案存參	1,382	3,276	6,295	5,165	4,903
四、提供資料(註)				19	5
五、累計分析	228	653	774	592	453
協查案件	134	155	245	345	619 案
一、本局單位	17	21	17	12	15
二、院檢機關	34	69	123	211	404
三、司法警察機關	13	4	9	18	13
四、其他機關	4	7	3	30	109
五、國際合作資料交換	66	49	93	74	78
六、專案協查	-	5	-	-	-
洗錢防制工作宣導訓練	141	156	160	135	100 件
	8,134	9,861	14,628	14,387	14,503 人
一、銀行	39	56	49	50	40 件
	2,087	3,519	6,872	7,318	7,227 人
二、其他金融機構	102	100	111	85	60 件
	6,047	6,342	7,756	7,069	7,276 人

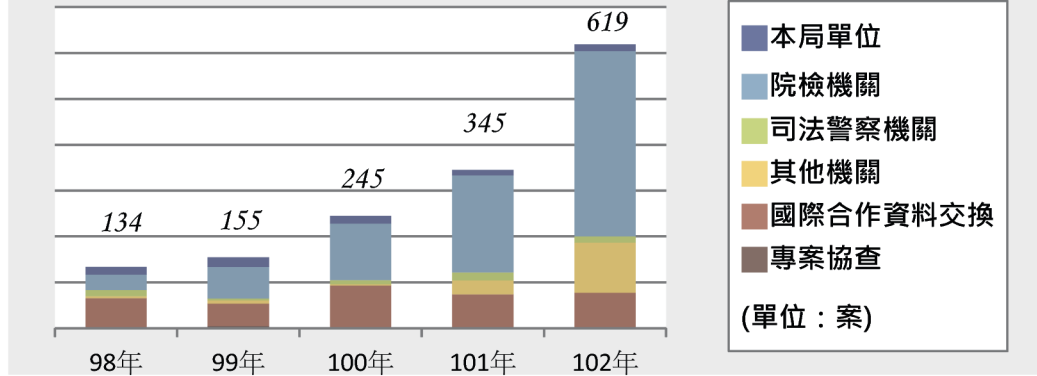
註：「提供資料」自 101 年開始統計。

(一)98 年至 102 年洗錢防制工作協查案件類別分析

表 4-1. 98 年至 102 年洗錢防制工作協查案件類別統計(單位：案)

項目	98年	99年	100年	101年	102年
本局單位	17	21	17	12	15
院檢機關	34	69	123	211	404
司法警察機關	13	4	9	18	13
其他機關	4	7	3	30	109
國際合作資料交換	66	49	93	74	78
專案協查	-	5	-	-	-
總計	134	155	245	345	619

圖 4-1 98年至102年洗錢防制工作協查案件類別統計



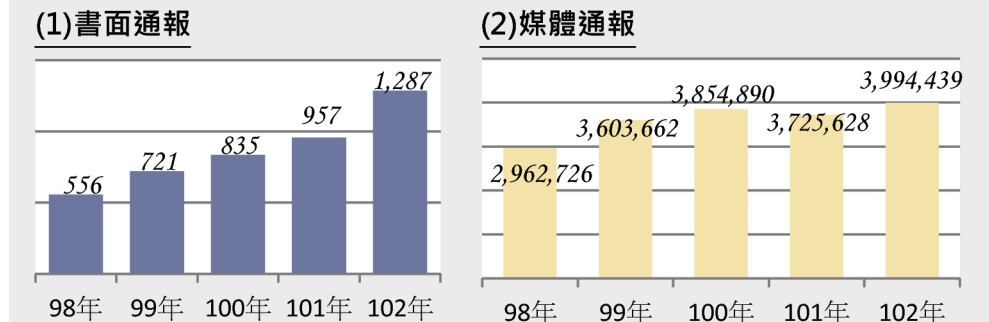
(二)98 年至 102 年洗錢防制工作分項分析

1、受理大額通貨交易報告分析

表 4-2. 98 年至 102 年受理大額通貨交易報告統計(單位：件)

項目	98年	99年	100年	101年	102年
書面通報	556	721	835	957	1,287
媒體通報	2,962,726	3,603,662	3,854,890	3,725,628	3,994,439
總計	2,963,282	3,604,383	3,855,725	3,726,585	3,995,726

圖 4-2 98年至102年受理大額通貨交易報告統計

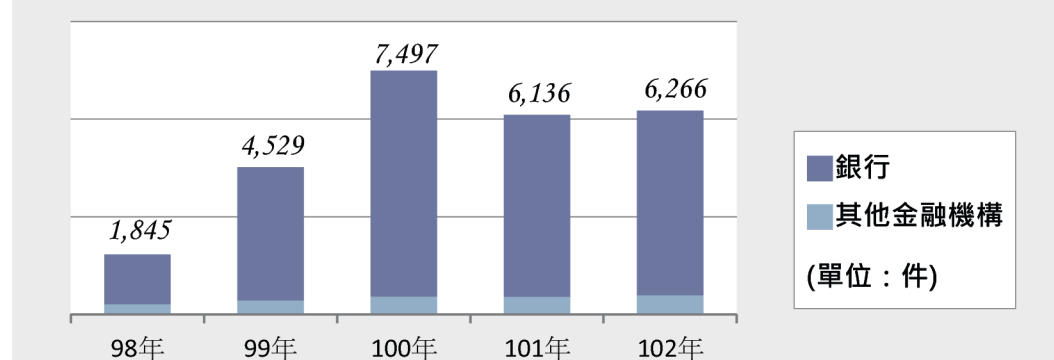


2、受理申報疑似洗錢交易報告分析

表 4-3. 98 年至 102 年受理申報疑似洗錢交易報告統計(單位：件)

項目	98年	99年	100年	101年	102年
銀行	1,523	4,094	6,939	5,594	5,673
其他金融機構	322	435	558	542	593
總計	1,845	4,529	7,497	6,136	6,266

圖 4-3 98年至102年受理申報疑似洗錢交易報告統計



3、處理疑似洗錢交易報告分析

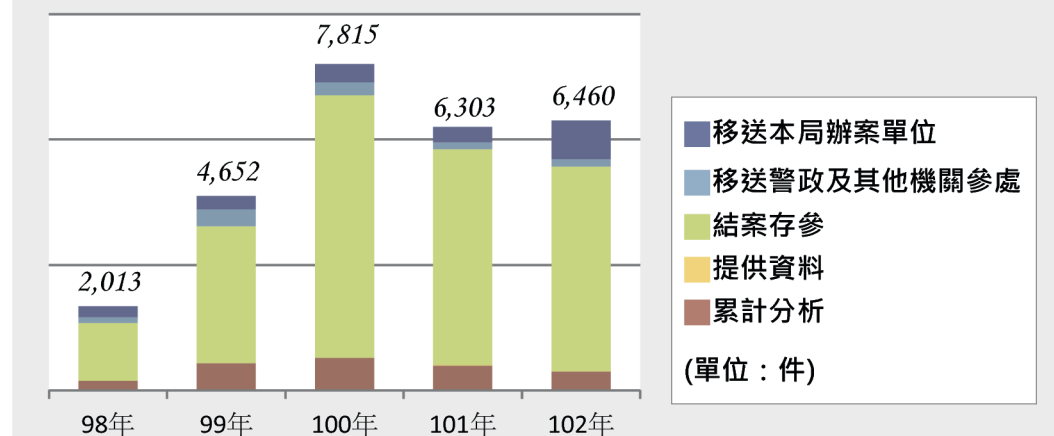
表 4-4. 98 年至 102 年處理疑似洗錢交易報告統計(單位：件)

項目	98年	99年	100年	101年	102年
移送本局辦案單位	261	316	445	371	922
移送警政及其他機關參處	142	407	301	156	177
結案存參	1,382	3,276	6,295	5,165	4,903
提供資料				19	5
累計分析	228	653	774	592	453
總計	2,013	4,652	7,815	6,303	6,460

註 1：「提供資料」自 101 年起列入統計。

註 2：本表統計時點為每年 12 月 31 日。

圖 4-4 98年至102年處理疑似洗錢交易報告統計

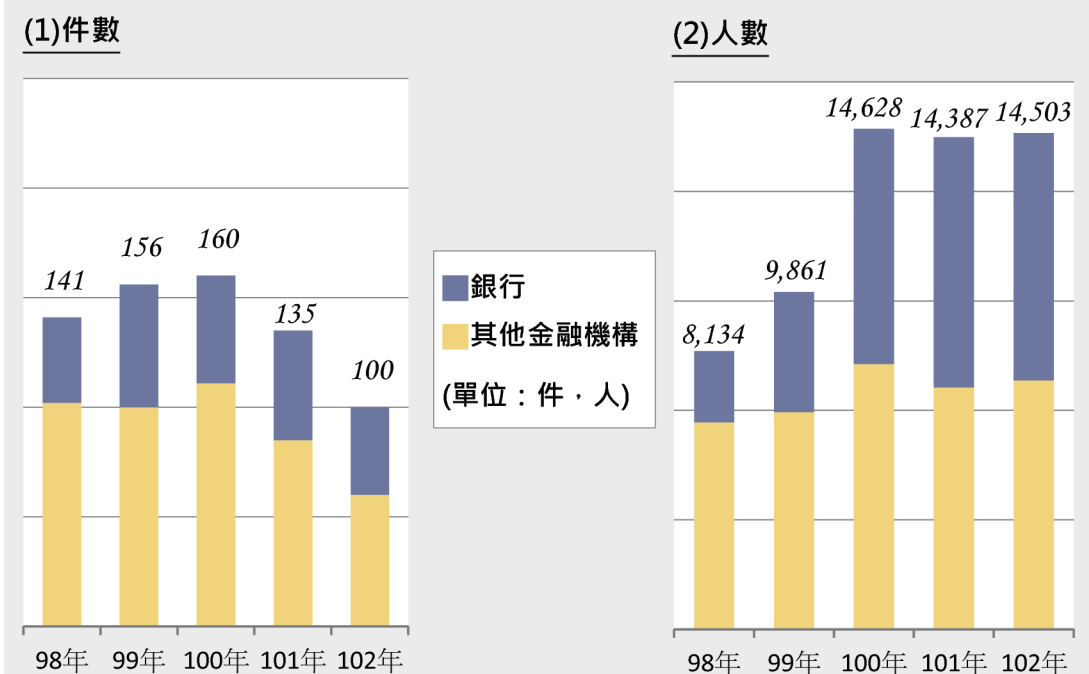


4、洗錢防制工作宣導訓練分析

表 4-5. 98 年至 102 年洗錢防制工作宣導訓練件數統計(單位：件，人)

項目	98年	99年	100年	101年	102年
	件	件	件	件	件
	人	人	人	人	人
銀行	39 2,087	56 3,519	49 6,872	50 7,318	40 7,227
其他金融機構	102 6,047	100 6,342	111 7,756	85 7,069	60 7,276
總計	141 8,134	156 9,861	160 14,628	135 14,387	100 14,503

圖 4-5 98年至102年洗錢防制工作宣導訓練統計



五、科學鑑識及技術應用研究工作

98 年至 102 年科學鑑識工作統計表

單位：如表

項目	98年	99年	100年	101年	102年	
案數	化學鑑定	11,078	8,549	6,990	6,286	5,105
	物理鑑定	1,001	1,046	1,109	1,240	1,201
	文書指紋鑑定	1,202	1,350	1,533	1,432	1,362
	生物跡證鑑定	768	732	815	640	593
	合計	14,049	11,677	10,447	9,598	8,261
件數	化學鑑定	41,289	38,575	37,674	29,384	41,072
	物理鑑定	1,804	4,218	1,654	1,791	1,633
	文書指紋鑑定	13,987	15,015	22,171	23,983	21,223
	生物跡證鑑定	10,815	25,314	4,586	7,025	18,504
	合計	67,895	83,122	66,085	62,183	82,432

98 年至 102 年科學技術應用及研究訓練工作統計表

單位：如表

項目	98年	99年	100年	101年	102年
電子技術應用					
完成案數	415	449	417	371	432
完成件數	726	1,020	803	751	878
訓練人數	-	83	69	64	95
攝影技術應用					
支援證物、行政及辦案攝影					
完成案數	338	339	323	295	319
完成件數	726	463	466	425	453
火焚鈔券鑑定					
完成案數	86	65	71	85	74
完成件數	10,013	7,147	7,652	10,355	10,821
鑑定鈔券金額	6,396,150	4,632,430	5,840,900	6,864,800	7,006,752
研究訓練					
完成案數	156	123	113	106	142
完成件數	221	197	228	352	422
訓練人數	1,524	1,722	1,664	2,116	2,425

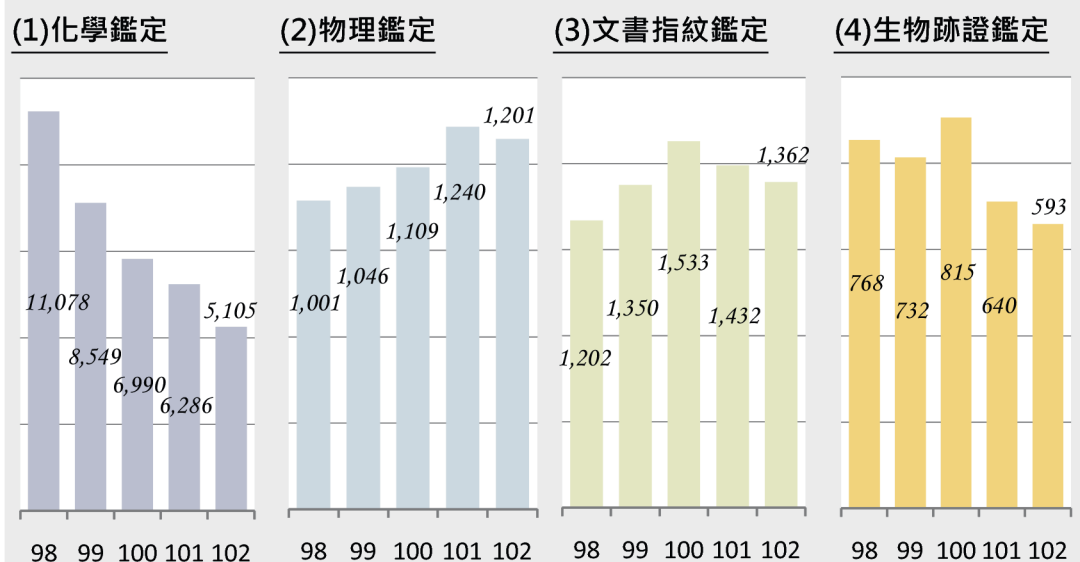
(一)科學鑑識工作

1、處理案數分析

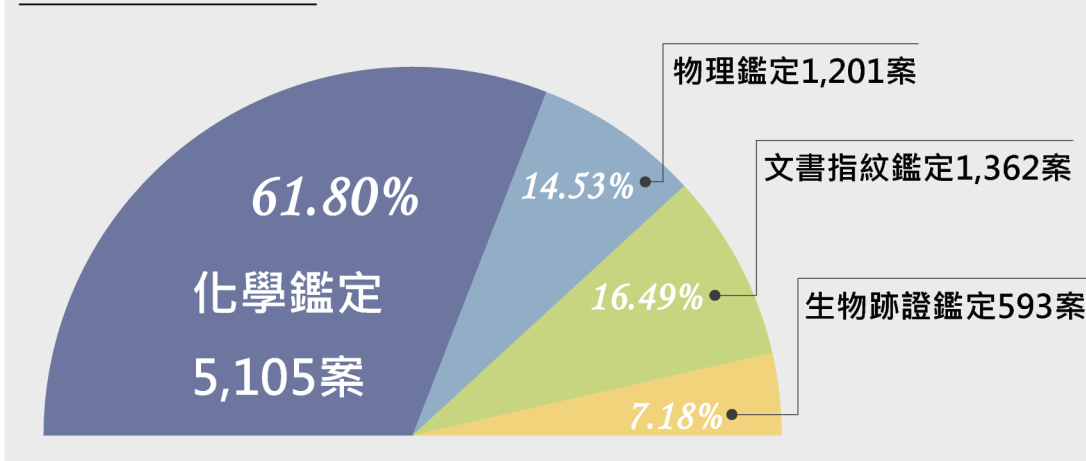
表 5-1. 98 年至 102 年科學鑑識工作處理案數統計(單位：案)

年別	98年	99年	100年	101年	102年
化學鑑定	11,078	8,549	6,990	6,286	5,105
物理鑑定	1,001	1,046	1,109	1,240	1,201
文書指紋鑑定	1,202	1,350	1,533	1,432	1,362
生物跡證鑑定	768	732	815	640	593
總計	14,049	11,677	10,447	9,598	8,261

圖 5-1 98年至102年科學鑑識工作處理案數統計



(5)102年處理案數分析

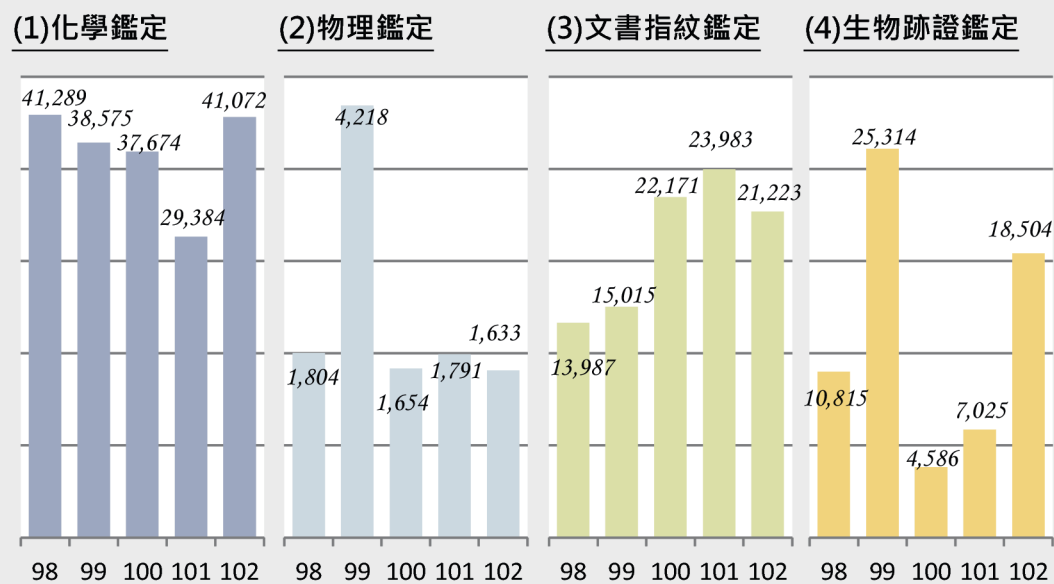


2、處理件數分析

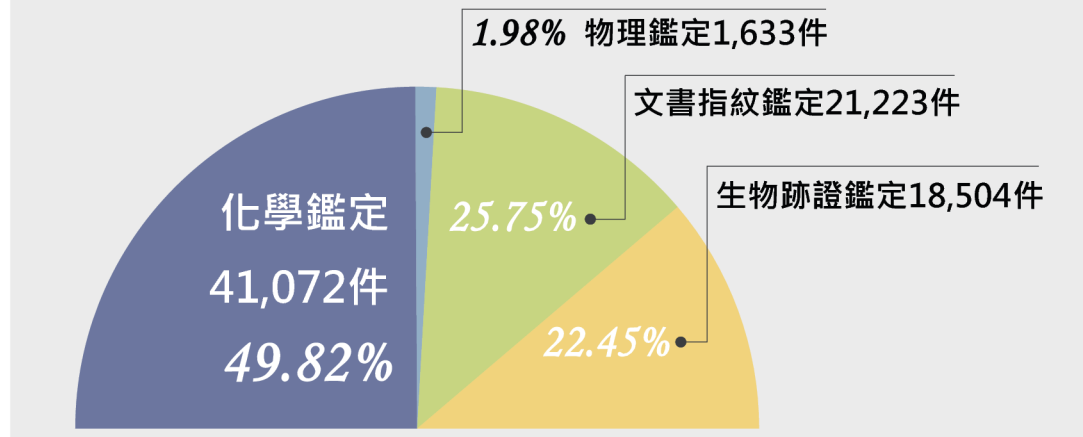
表 5-2. 98 年至 102 年科學鑑識工作處理件數統計(單位：件)

年別	98年	99年	100年	101年	102年
化學鑑定	41,289	38,575	37,674	29,384	41,072
物理鑑定	1,804	4,218	1,654	1,791	1,633
文書指紋鑑定	13,987	15,015	22,171	23,983	21,223
生物跡證鑑定	10,815	25,314	4,586	7,025	18,504
總計	67,895	83,122	66,085	62,183	82,432

圖 5-2 98年至102年科學鑑識工作處理件數統計



(5) 102年處理件數分析



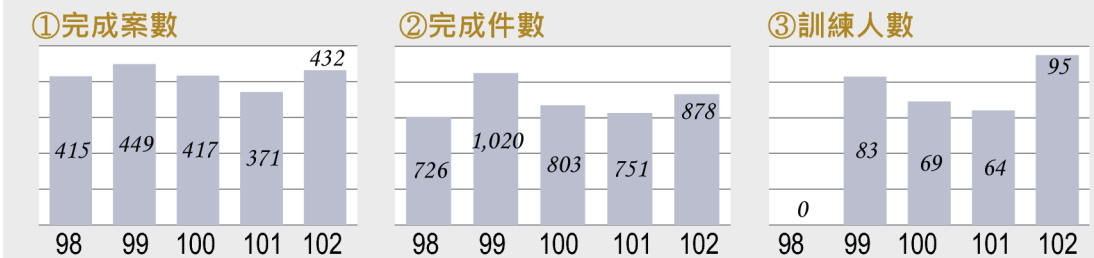
(二)科學技術應用工作

表 5-3. 98 年至 102 年科學技術應用工作統計(單位：如表)

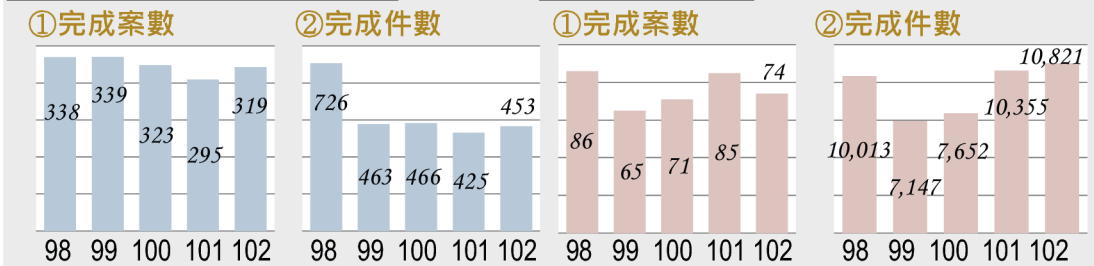
項目		98年	99年	100年	101年	102年
電子技術應用	完成 (案)	415	449	417	371	432
	完成 (件)	726	1,020	803	751	878
	訓練 (人)	-	83	69	64	95
攝影技術應用						
1. 支援證物、行政及辦案攝影	完成 (案)	338	339	323	295	319
	完成 (件)	726	463	466	425	453
2. 火焚鈔券鑑定	完成 (案)	86	65	71	85	74
	完成 (件)	10,013	7,147	7,652	10,355	10,821

圖 5-3 98年至102年科學技術應用工作完成案數統計

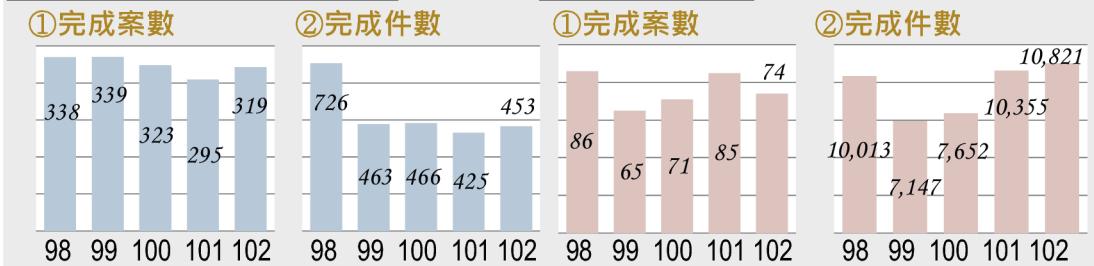
(1)電子技術應用



(2)支援證物、行政及辦案攝影



(3)火焚鈔券鑑定

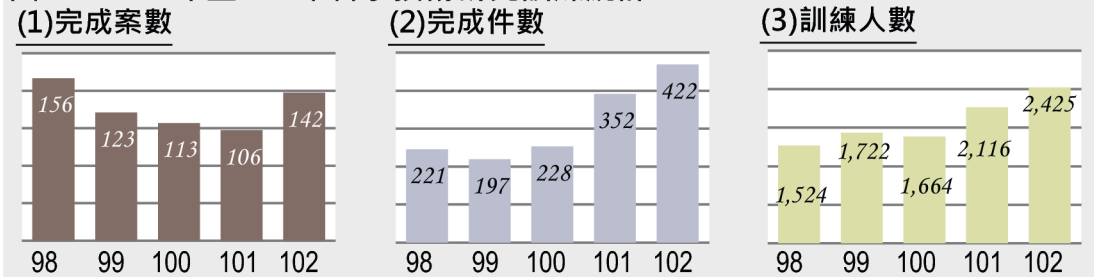


(三)科學技術研究訓練工作

表 5-4. 98 年至 102 年科學技術研究訓練工作統計(單位：如表)

項目	98年	99年	100年	101年	102年
完成 (案)	156	123	113	106	142
完成 (件)	221	197	228	352	422
訓練 (人)	1,524	1,722	1,664	2,116	2,425

圖 5-4 98年至102年科學技術研究訓練統計



六、防制電腦網路犯罪暨資安鑑識分析

◆ 98 至 102 年防制電腦暨網路犯罪及資安鑑識分析

表 6. 98 年至 102 年防制電腦暨網路犯罪及資安鑑識統計(單位：如表)

項目	98年	99年	100年	101年	102年	
防制電腦暨網路犯罪 (件)	1,294	180	1,939	641	899	
資安鑑識	支援辦案(人次)	79	89	96	109	37
	數位鑑識 (案)	49	85	100	115	155

圖 6. 98年至102年資訊安全作業、防制電腦網路犯罪暨資安鑑識統計

