

近5年偵辦廉政案件統計表

年別	項目	案數	涉案人數				總計
			公務員	受託行使公權力	民意代表	非公職人員	
93年		534	904	20	81	1,302	2,307
94年		808	866	30	121	2,644	3,661
95年		1,008	1,326	13	116	4,202	5,657
96年		861	1,181	43	142	2,999	4,365
97年		757	1,290	32	133	2,229	3,684
	非貪瀆案件	65	77	8	3	63	151
	公共工程案件	141	311	6	16	529	862
	鉅額採購案件	140	146	-	3	456	605
	司法貪瀆案件	4	4	-	-	10	14
	司法詐欺案件	5	-	-	-	8	8
	警察人員案件	41	141	-	-	161	302
	消防案件	4	14	-	1	3	18
	矯正案件	1	1	-	-	-	1
	都市計畫案件	4	20	-	-	12	32
	建管案件	10	31	-	1	19	51
	地政案件	3	9	-	-	3	12
	稅務案件	4	9	-	-	14	23
	關務案件	2	7	-	-	10	17
	銀行放款案件	-	-	-	-	-	-
	醫療衛生案件	5	4	-	8	7	19
	教育行政案件	9	16	1	-	22	39
	證券管理案件	-	-	-	-	-	-
	工商登記案件	1	2	-	-	-	2
	監理案件	3	8	3	-	6	17
	殯葬案件	4	4	2	1	8	15
	破壞國土案件(貪瀆)	-	-	-	-	-	-
	環保案件(貪瀆)	10	52	8	1	75	136
	賄選案件	148	180	-	39	512	731
	國營事業案件	-	-	-	-	-	-
	軍事單位採購案件	-	-	-	-	-	-
	其他	101	212	4	59	230	505
	破壞國土案件(非貪瀆)	16	1	-	-	26	27
	環保案件(非貪瀆)	3	-	-	-	13	13
	函送起訴	33	41	-	1	42	84

近5年偵辦廉政案件統計表(續)

單位：如表

涉案標的(單位：元)						
貪污金額	圖利金額	其他金額	破壞國土 (坪)	破壞國土 (噸)	環保犯罪 (坪)	環保犯罪 (噸)
2,035,823,047	3,290,223,805	400,963,815	232,207	680,000	28,863	16,367
1,129,835,483	1,248,283,740	1,466,092,311	95,628	45,487	23,145	36,810
1,473,054,355	3,091,658,680	667,419,583	118,254	77,402	5,000	116
1,450,172,869	5,285,800,363	1,010,227,324	189,339	130,232	9,592	1,528
855,521,382	2,650,003,785	2,439,154,497	161,970	-	-	69,563.2
-	-	778,078,915	-	-	-	-
161,062,433	227,447,560	1,551,577,481	1,294	-	-	-
206,848,089	181,699,854	31,945,303	-	-	-	-
6,221,350	-	-	-	-	-	-
-	-	29,056,000	-	-	-	-
33,781,857	10,922,240	14,232,900	-	-	-	-
497,059	11,094,000	-	-	-	-	-
-	-	-	-	-	-	-
21,080,000	260,000,000	2,500,000	-	-	-	-
3,630,000	370,788,768	-	-	-	-	-
-	45,432,563	-	-	-	-	-
10,785,418	24,902,112	-	-	-	-	-
1,012,000	248,824	-	-	-	-	-
-	-	-	-	-	-	-
53,441,450	-	381,062	-	-	-	-
5,771,618	3,365,702	-	-	-	-	-
-	-	-	-	-	-	-
-	6,230,125	-	-	-	-	-
-	53,716,078	-	-	-	-	-
7,879,050	90,000	500,000	-	-	-	-
-	-	-	-	-	-	-
43,868,606	29,225,093	-	-	-	-	22,195
195,000	-	15,938,366	-	-	-	-
-	-	-	-	-	-	-
-	-	-	-	-	-	-
295,391,664	1,373,352,828	14,250,969	-	-	-	-
-	-	-	155,247	-	-	-
-	-	-	-	-	-	47,368.2
4,055,788	51,488,038	693,501	5,429	-	-	-

一、廉政工作

(一)近5年偵辦廉政案件整體分析

單位：如表

項目	93年	94年	95年	96年	97年
案數	534	808	1,008	861	757
涉案人數	2,307	3,661	5,657	4,365	3,684
涉案標的(元)	5,727,010,667	3,844,211,534	5,232,132,618	7,746,200,556	5,944,679,664

表1-1 近5年偵辦廉政案件工作統計

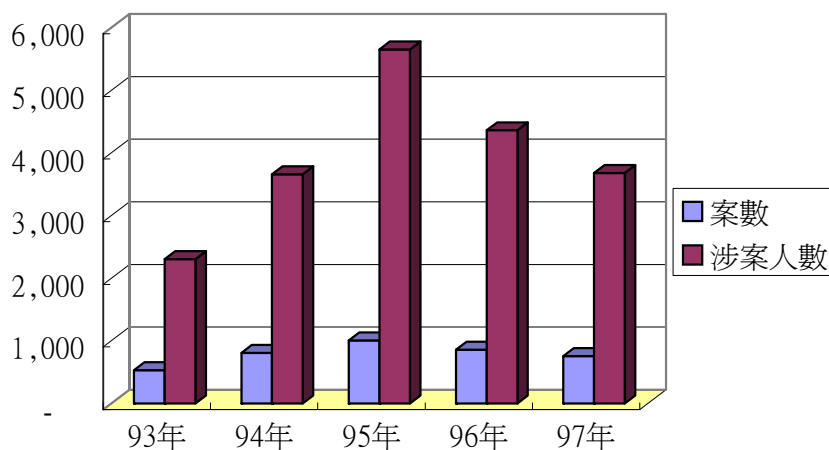


圖1-1 近5年偵辦廉政案件工作統計

(二)近5年偵辦廉政案件類別分析

單位：案

項目	93年	94年	95年	96年	97年
一般貪瀆案件	276	242	240	359	323
公共工程弊端案件	224	191	259	396	281
賄選案件	32	369	497	91	148
司法詐欺案件	2	6	12	15	5
總計	534	808	1,008	861	757

表1-2 近5年偵辦廉政案件類別統計

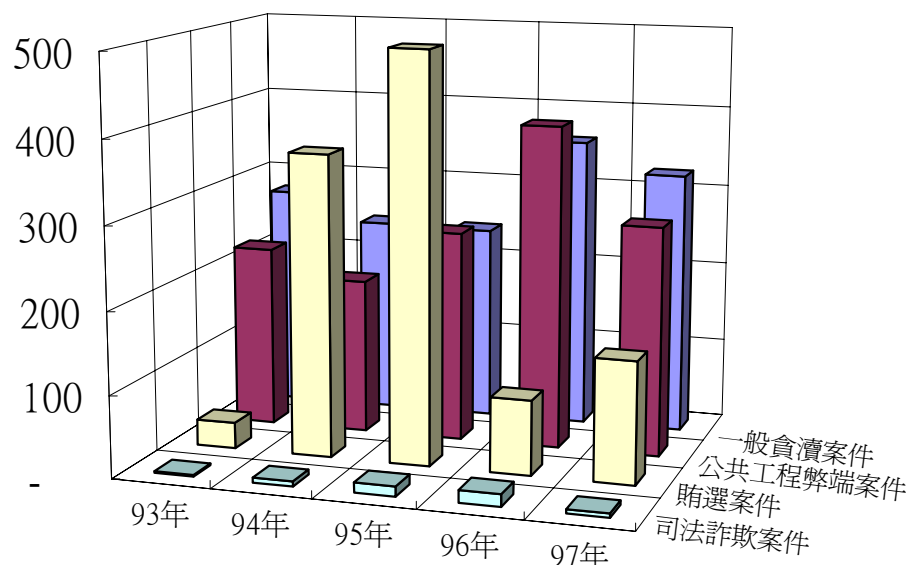


圖1-2 近5年偵辦廉政案件類別統計

一、廉政工作

(三)近5年偵辦廉政案件涉案人員分析

單位：如表

項目	93年	94年	95年	96年	97年
公務員	904	866	1,326	1,181	1,290
受託行使公權力	20	30	13	43	32
民意代表	81	121	116	142	133
非公職人員	1,302	2,644	4,202	2,999	2,229
總計	2,307	3,661	5,657	4,365	3,684

表1-3 近5年偵辦廉政案件涉案人員統計

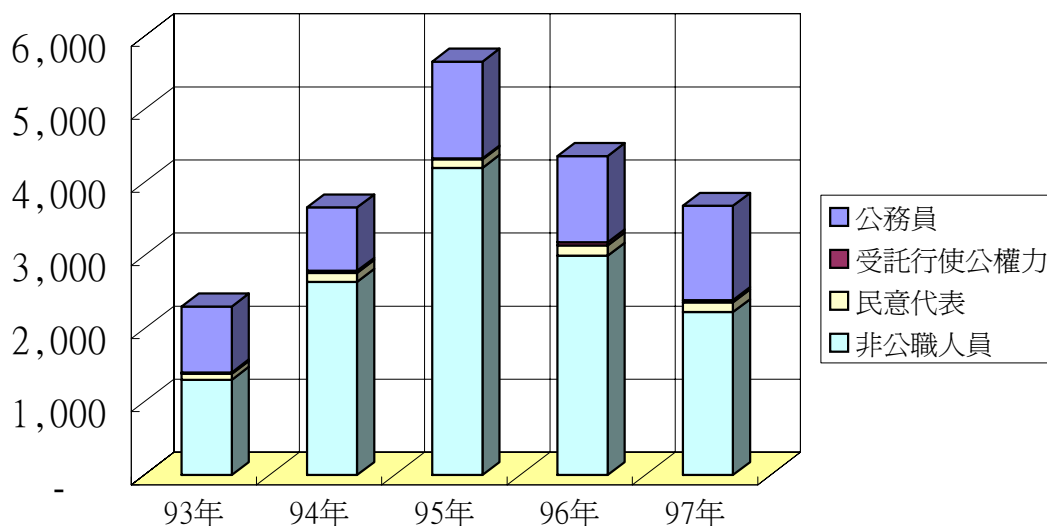


圖1-3 近5年偵辦廉政案件涉案人員統計

(四)近5年偵辦廉政案件涉案標的分析

單位：元

項目	93年	94年	95年	96年	97年
貪污金額	2,035,823,047	1,129,835,483	1,473,054,355	1,450,172,869	855,521,382
圖利金額	3,290,223,805	1,248,283,740	3,091,658,680	5,285,800,363	2,650,003,785
其他金額	400,963,815	1,466,092,311	667,419,583	1,010,227,324	2,439,154,497
總計	5,727,010,667	3,844,211,534	5,232,132,618	7,746,200,556	5,944,679,664

表1-4 近5年偵辦廉政案件涉案標的統計

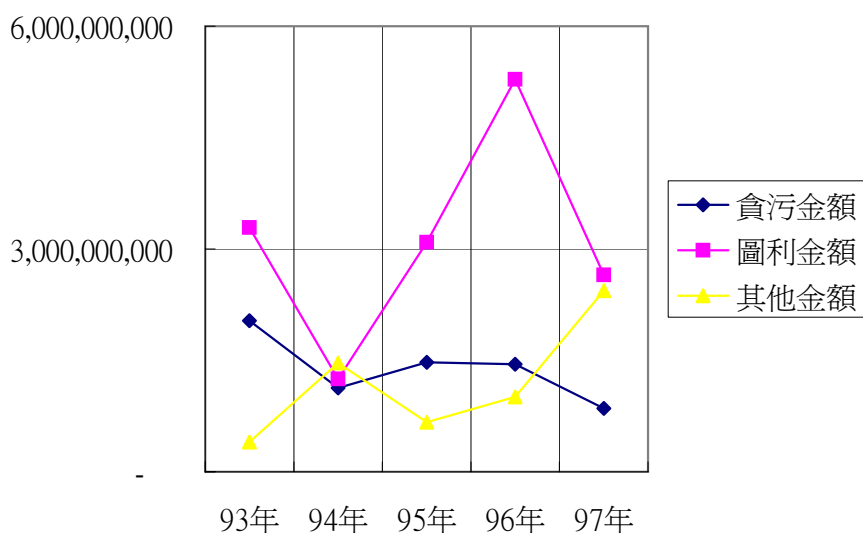


圖1-4 近5年偵辦廉政案件涉案標的統計

近5年偵辦經濟及一般犯罪案件統計表

單位：案

項目	93年	94年	95年	96年	97年
一、經濟犯罪案件	668	643	773	796	715
1. 詐欺	163	164	215	273	262
2. 侵占	60	77	85	76	51
3. 背信	67	60	41	43	28
4. 重利	2	4	31	18	7
5. 走私	44	21	33	22	27
6. 違反稅捐稽徵法	38	59	77	91	72
7. 偽、變造貨幣	5	3	1	-	1
8. 偽、變造有價證券	20	10	11	3	6
9. 違反商標、著作權法	156	135	118	116	79
10. 違反煙酒管理法	6	-	-	1	7
11. 違反電信法	-	-	1	-	-
12. 違反證券交易法	45	53	75	67	69
13. 違反銀行法	10	16	42	48	58
14. 違反公司法	12	9	15	2	8
15. 違反管理外匯條例	1	-	-	-	-
16. 其他經濟犯罪	4	4	4	8	15
17. 違反公平交易法	1	-	1	-	3
18. 違反期貨交易法	24	18	18	18	15
19. 違反保險法	6	3	2	3	2
20. 違反野生動物保育法	2	2	3	1	1
21. 違反能源管理法	-	-	-	-	-
22. 違反貿易法	-	-	-	-	-
23. 電腦犯罪	2	5	-	6	4
二、一般犯罪案件	171	115	136	155	153
1. 偽造文書	129	72	61	69	41
2. 其他案件	42	36	73	82	108
3. 違反醫師法	-	-	1	2	1
4. 違反食品衛生管理法	-	-	-	-	-
5. 違反槍砲彈藥刀械管制條例	-	7	1	2	3
三、漏稅案件	1,721	792	438	447	211
四、追緝外逃罪犯案件	5	12	9	10	7
1. 追緝	4	9	6	7	4
2. 策動	1	3	3	3	3
3. 協緝	-	-	-	-	-
4. 其他	-	-	-	-	-
五、國際合作案件	-	2	1	-	-
1. 國外犯罪遣返偵辦	-	-	-	-	-
2. 執行司法互助協定	-	2	1	-	-
3. 外國法院委託協查案件	-	-	-	-	-
總計	2,565	1,564	1,357	1,408	1,086

97年偵辦經濟及一般犯罪案件涉案人數及標的統計表

單位：如表

項目	案數	涉案人數	涉案標的(元)
一、經濟犯罪案件	715	3,189	145,163,735,569
1. 詐欺	262	1,159	21,268,979,441
2. 侵占	51	101	1,881,047,753
3. 背信	28	124	9,266,641,185
4. 重利	7	13	79,201,213
5. 走私	27	31	28,657,542
6. 違反稅捐稽徵法	72	988	41,707,894,987
7. 偽、變造貨幣	1	5	16,800
8. 偽、變造有價證券	6	7	970,116,861
9. 違反商標、著作權法	79	125	3,118,669,322
10. 違反煙酒管理法	7	8	4,152,003
11. 違反電信法	-	-	-
12. 違反證券交易法	69	295	27,063,396,409
13. 違反銀行法	58	201	32,565,493,750
14. 違反公司法	8	16	60,397,017
15. 違反管理外匯條例	-	-	-
16. 其他經濟犯罪	15	39	3,895,149,956
17. 違反公平交易法	3	9	43,969,600
18. 違反期貨交易法	15	57	2,868,701,730
19. 違反保險法	2	5	341,250,000
20. 違反野生動物保育法	1	1	-
21. 違反能源管理法	-	-	-
22. 違反貿易法	-	-	-
23. 電腦犯罪	4	5	-
二、一般犯罪案件	153	313	1,297,646,433
1. 偽造文書	41	110	373,196,242
2. 其他案件	108	199	924,450,191
3. 違反醫師法	1	1	-
4. 違反食品衛生管理法	-	-	-
5. 違反槍砲彈藥刀械管制條例	3	3	-
三、漏稅案件	211	-	1,381,847,733
四、追緝外逃罪犯案件	7	7	-
1. 追緝	4	4	-
2. 策動	3	3	-
3. 協緝	-	-	-
4. 其他	-	-	-
五、國際合作案件	-	-	-
1. 國外犯罪遣返偵辦	-	-	-
2. 執行司法互助協定	-	-	-
3. 外國法院委託協查案件	-	-	-
總計	1,086	3,509	147,843,229,735

近5年預防經濟犯罪案件類別統計表

單位：如表

年別	項目	民生犯罪行政處分	提供營運異常、違規資料	虛設行號	其他	總計
93年	案數	-	1	4	46	51
94年	案數	-	-	10	40	50
95年	案數	-	3	2	77	82
96年	案數	3	3	2	55	63
97年	案數	57	1	-	8	66

註：自96年起為符合實際執行內容，刪除「研編專報並有具體改進措施」，修正為「民生犯罪行政處分」統計項目。

二、經濟犯罪防制工作

(一)近5年偵辦經濟及一般犯罪案件

1. 案數分析

項目	93年	94年	95年	96年	97年
案數	2,565	1,564	1,357	1,408	1,086

表2-1 近5年偵辦經濟及一般犯罪案件案數統計

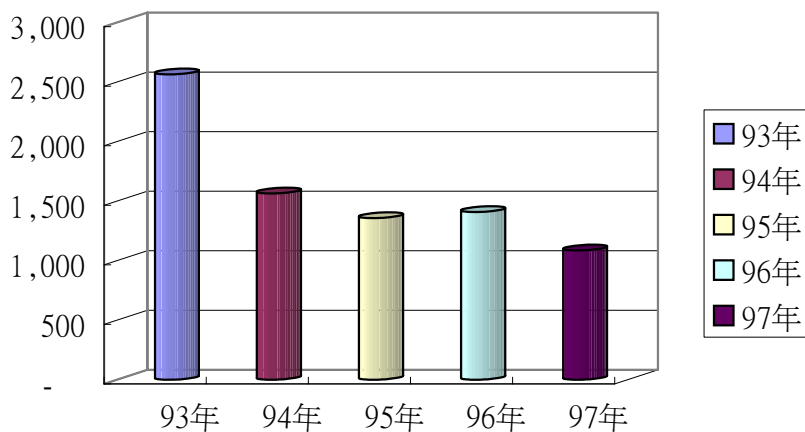


圖2-1 近5年偵辦經濟及一般犯罪案件案數統計

2. 類別分析

項目	93年	94年	95年	96年	97年
經濟犯罪案件	668	643	773	796	715
一般犯罪案件	171	115	136	155	153
漏稅案件	1,721	792	438	447	211
追緝外逃罪犯案件	5	12	9	10	7
國際合作案件	-	2	1	-	-
總計	2,565	1,564	1,357	1,408	1,086

表2-2 近5年偵辦經濟及一般犯罪案件類別統計

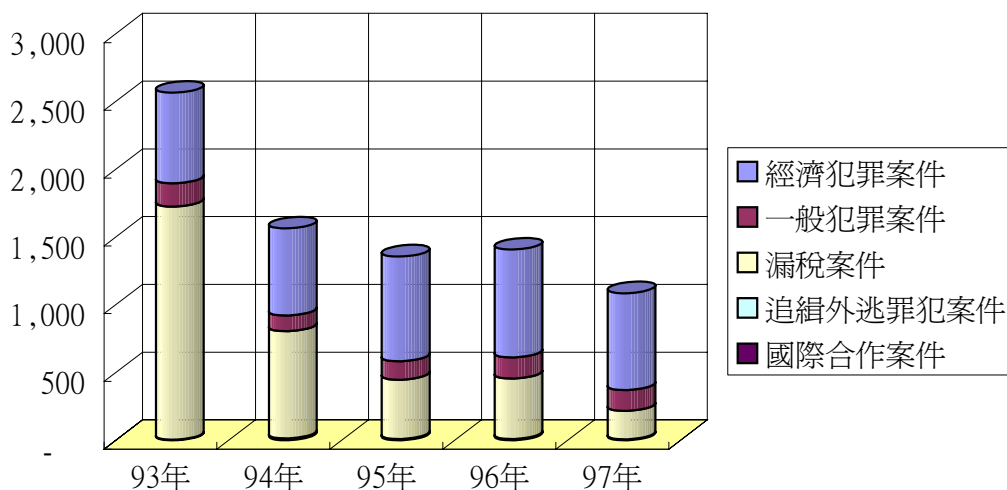


圖2-2 近5年偵辦經濟及一般犯罪案件類別統計

二、經濟犯罪防制工作

3.97年偵辦各類犯罪案件案數、涉案人數及涉案標的分析

項目	案數	涉案人數	涉案標的(元)
經濟犯罪案件	715	3,189	145,163,735,569
一般犯罪案件	153	313	1,297,646,433
漏稅案件	211	-	1,381,847,733
追緝外逃罪犯案件	7	7	-
國際合作案件	-	-	-
總計	1,086	3,509	147,843,229,735

表2-3 97年偵辦各類犯罪案件案數、涉案人數及涉案標的統計

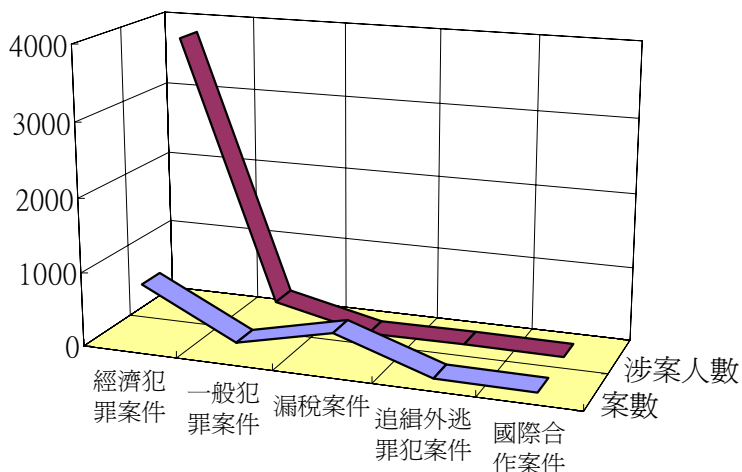


圖2-3 97年偵辦各類犯罪案件案數、涉案人數統計

(二)近5年預防經濟犯罪案件類別分析

項目	民生犯罪行政處分	提供營運違常、違規資料	虛設行號	其他	總計
93年	-	1	4	46	51
94年	-	-	10	40	50
95年	-	3	2	77	82
96年	3	3	2	55	63
97年	57	1	-	8	66

表2-4 近5年預防經濟犯罪案件類別統計

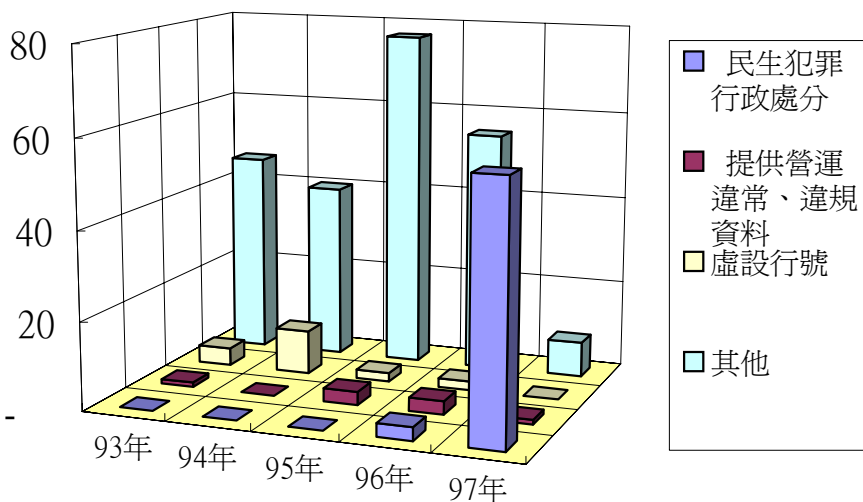


圖2-4 近5年預防經濟犯罪案件類別統計

近5年緝獲毒品及管制藥品案件統計表

單位：如表

項目	93年	94年	95年	96年	97年
案數	98	85	123	104	83
涉案人數	192	165	213	202	156
緝獲數量(公克)	3,922,730.62	9,460,368.90	1,923,607.07	2,941,698.88	2,344,834.08
一、第一級毒品	289,445.80	77,707.00	147,676.50	99,062.85	215,103.60
(一)海洛因	284,708.30	77,707.00	147,589.50	99,016.65	141,442.20
(二)古柯鹼	4,737.50	-	87.00	46.20	73,661.40
二、第二級毒品	3,291,368.62	2,919,282.80	510,950.97	704,813.73	149,285.36
(一)甲基安非他命成品	586,874.70	480,210.00	157,978.40	89,415.80	16,943.48
(二)甲基安非他命半成品	2,648,200.00	2,406,500.00	331,480.00	554,600.00	80,469.00
(三)大麻	17,577.80	4,444.00	14,627.10	23,471.33	45,472.88
(四)MDMA	38,548.12	28,128.80	3,218.47	33,026.60	
(五)MDA	-	-	-	2,000.00	
(六)克羅尼他淨	-	-	70.00	-	-
(七)狄芬諾西莖	-	-	35.00	-	-
(八)狄芬諾斯	-	-	2,880.00	-	-
(九)罌粟	-	-	-	2,300.00	6,400.00
(十)潘他唑新	168.00	-	-	-	-
(十一)美沙冬	-	-	662.00	-	-
三、第三級毒品	96,996.20	203,123.90	543,615.30	1,818,292.30	1,543,625.67
(一)愷他命	96,856.20	202,487.90	410,182.30	1,579,375.00	1,352,797.67
(二)可待因	-	-	-	-	26.00
(三)三唑他	-	-	17.00	-	-
(四)FM2	140.00	240.00	200.00	-	-
(五)硝甲西洋	-	-	128,919.00	238,821.30	190,802.00
四、第四級毒品	244,920.00	6,260,255.20	721,364.30	319,530.00	436,819.45
(一)麻黃鹼	244,640.00	6,182,200.00	284,764.00	318,777.00	59,147.45
(二)硝西洋	280.00	6,525.20	71,352.00	-	-
(三)唑匹可隆	-	1,530.00	-	-	-
(四)佐沛眠	-	30,000.00	237,314.30	153.00	-
(五)安定	-	-	3,638.00	600.00	13.00
(六)勞拉西洋	-	-	22,000.00	-	-
(七)舒樂安定	-	-	15,000.00	-	-
(八)三氫可待因	-	-	87,282.00	-	-
(九)氯硝西洋	-	-	14.00	-	-
(十)樂眠錠	-	40,000.00	-	-	-
(十一)特拉嗎竇	-	396.00	4,297.00	96.00	159.00
(十二)鹽酸羥亞胺					377,500.00

註：97年查獲安毒製造工廠10座、愷他命工廠9座、硝甲西洋工廠3座、麻黃素工廠1座、販毒贓款現金新台幣1,139萬4,000元、港幣30萬元、人民幣6,300元、手槍1把、子彈3顆。

三、查緝毒品工作

(一)近5年查緝毒品案件總體分析

項目	93年	94年	95年	96年	97年
案數	98	85	123	104	83
涉案人數	192	165	213	202	156
緝獲毒品數量(公克)	3,922,730.62	9,460,368.90	1,923,607.07	2,941,698.88	2,344,834.08

表3-1 近5年查緝毒品案件工作統計

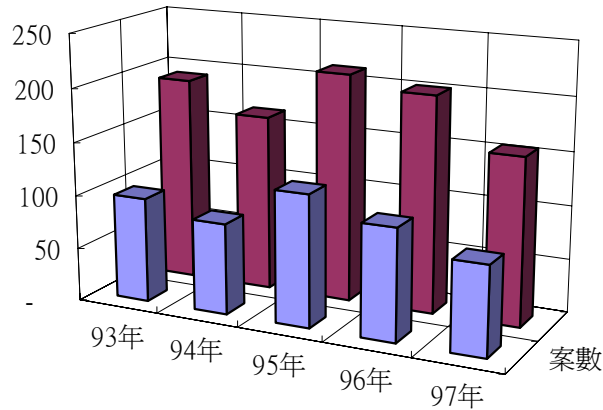


圖3-1 近5年查緝毒品案件工作案數及涉案人數統計

(二)近5年查緝毒品案件緝獲毒品類別分析

1. 第一級毒品分析

單位：公克

項目	93年	94年	95年	96年	97年
海洛因	284,708.30	77,707.00	147,589.50	99,016.65	141,442.20
古柯鹼	4,737.50	-	87.00	46.20	73,661.40
總計	289,445.80	77,707.00	147,676.50	99,062.85	215,103.60

表3-2 近5年緝獲第一級毒品統計

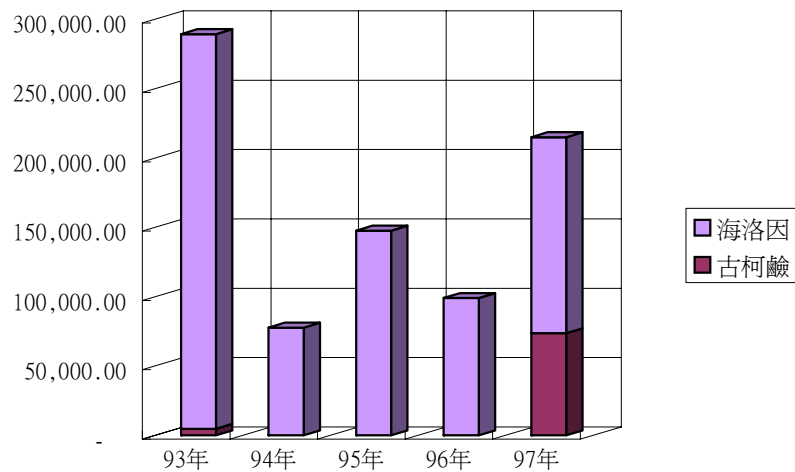


圖3-2 近5年緝獲第一級毒品統計

三、查緝毒品工作

2. 第二級毒品分析

單位：公克

項目	93年	94年	95年	96年	97年
甲基安非他命成品	586,874.70	480,210.00	157,978.40	89,415.80	16,943.48
甲基安非他命半成品	2,648,200.00	2,406,500.00	331,480.00	554,600.00	80,469.00
大麻	17,577.80	4,444.00	14,627.10	23,471.33	45,472.88
MDMA	38,548.12	28,128.80	3,218.47	33,026.60	-
MDA	-	-	-	2,000.00	-
克羅尼他淨	-	-	70.00	-	-
狄芬諾西萊	-	-	35.00	-	-
狄芬諾斯	-	-	2,880.00	-	-
罌粟	-	-	-	2,300.00	6,400.00
潘他唑新	168.00	-	-	-	-
美沙冬	-	-	662.00	-	-
總計	3,291,368.62	2,919,282.80	510,950.97	704,813.73	149,285.36

表3-3 近5年緝獲第二級毒品統計

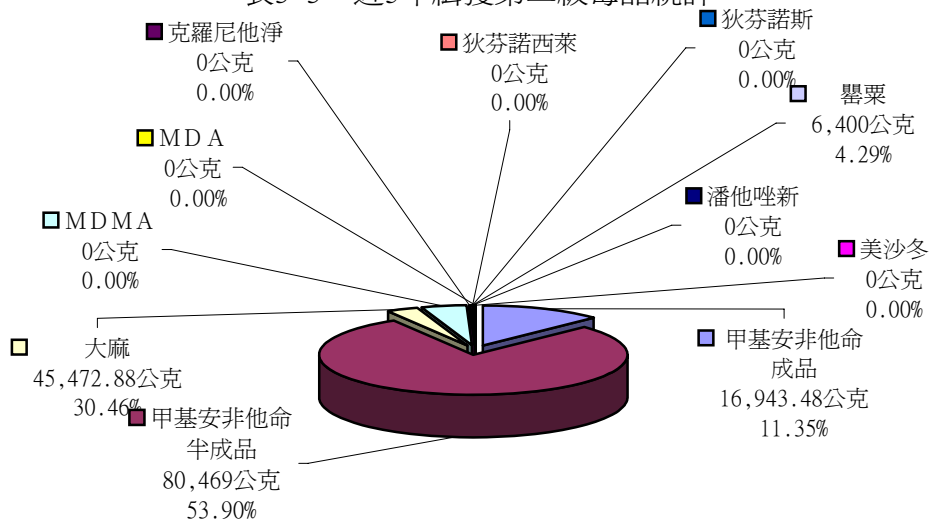


圖3-3 97年緝獲第二級毒品統計

3. 第三級毒品分析

單位：公克

項目	93年	94年	95年	96年	97年
愷他命	96,856.20	202,487.90	410,182.30	1,579,375.00	1,352,797.67
可待因	-	-	-	-	26.00
三唑他	-	-	17.00	-	-
FM2	140.00	240.00	200.00	-	-
硝甲西洋	-	-	128,919.00	238,821.30	190,802.00
總計	96,996.20	202,727.90	539,318.30	1,818,196.30	1,543,625.67

表3-4 近5年緝獲第三級毒品統計

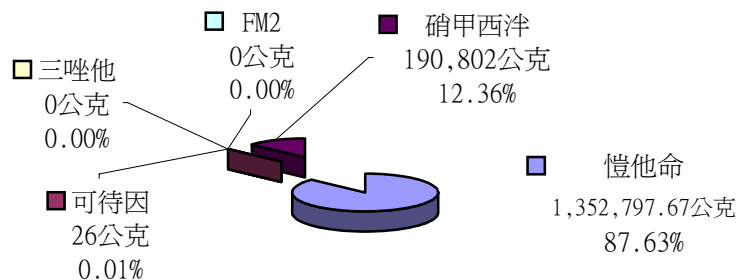


圖3-4 97年緝獲第三級毒品統計

三、查緝毒品工作

4. 第四級毒品分析

單位：公克

項目	93年	94年	95年	96年	97年
麻黃鹼	244,640.00	6,182,200.00	284,764.00	318,777.00	59,147.45
硝西泮	280.00	6,525.20	71,352.00	-	-
唑匹可隆	-	1,530.00	-	-	-
佐沛眠	-	30,000.00	237,314.30	153.00	-
安定	-	-	3,638.00	600.00	13.00
勞拉西泮	-	-	22,000.00	-	-
舒樂安定	-	-	15,000.00	-	-
三氫可待因	-	-	87,282.00	-	-
氯硝西泮	-	-	14.00	-	-
樂眠錠	-	40,000.00	-	-	-
特拉嗎竇	-	396.00	4,297.00	96.00	159.00
鹽酸經亞胺					377,500.00
總計	244,920.00	6,260,255.20	721,364.30	319,530.00	436,819.45

表7-5 近5年緝獲第四級毒品統計

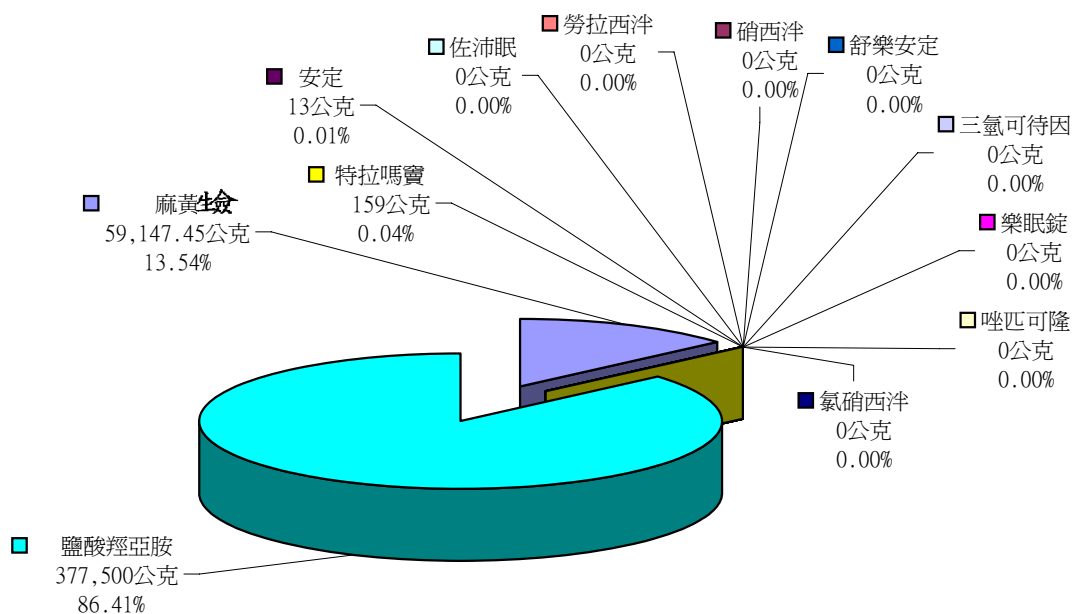


圖7-5 97年緝獲第四級毒品統計

近5年洗錢防制工作統計表

單位：如表

項目	單位	93年	94年	95年	96年	97年
受理大額通貨交易報告	件	1,008,762	1,028,834	1,065,879	1,190,753	1,133,014
一、書面通報	件	2,881	1,094	1,847	2,870	2,130
二、媒體通報	件	1,005,881	1,027,740	1,064,032	1,187,883	1,130,884
受理申報疑似洗錢交易報告	件	4,689	5,154	2,854	3,270	1,643
一、銀行	件	4,600	4,863	2,564	2,303	1,140
1.本國	件	4,496	4,773	2,490	2,222	1,053
2.外國	件	104	90	74	81	87
二、信用合作社	件	23	14	12	16	7
三、農漁會	件	25	17	13	14	16
四、保險公司	件	-	4	50	63	15
五、郵政儲金匯業局	件	15	6	49	645	347
六、證券商	件	5	4	1	-	8
七、其他金融機構	件	21	246	165	229	110
處理疑似洗錢交易報告	件	4,949	5,351	3,172	3,510	2,004
一、移送本局辦案單位	件	213	170	270	273	253
二、移送警政及其他機關參處	件	86	69	208	110	143
三、結案存參	件	4,453	4,794	2,453	2,766	1,440
四、累計分析	件	197	318	241	361	168
協查案件	案	155	130	119	115	175
一、本局單位	案	34	19	12	12	13
二、院檢機關	案	10	10	12	9	39
三、司法警察機關	案	4	2	5	4	6
四、其他機關	案	14	-	1	4	3
五、國際合作資料交換	案	93	99	89	86	114
洗錢防制工作宣導訓練	件	109	131	195	128	90
	人	7,087	15,488	12,040	8,007	6,580
一、銀行	件	72	70	89	61	37
	人	4,535	11,458	5,611	3,839	2,941
二、其他金融機構	件	37	61	106	67	53
	人	2,552	4,030	6,429	4,168	3,639

四、洗錢防制工作

(一)近5年洗錢防制工作協查案件類別分析

單位：如表

項目	93年	94年	95年	96年	97年
本局單位	34	19	12	12	13
院檢機關	10	10	12	9	39
司法警察機關	4	2	5	4	6
其他機關	14	-	1	4	3
國際合作資料交換	93	99	89	86	114
總計	155	130	119	115	175

表4-1 近5年洗錢防制工作協查案件類別統計

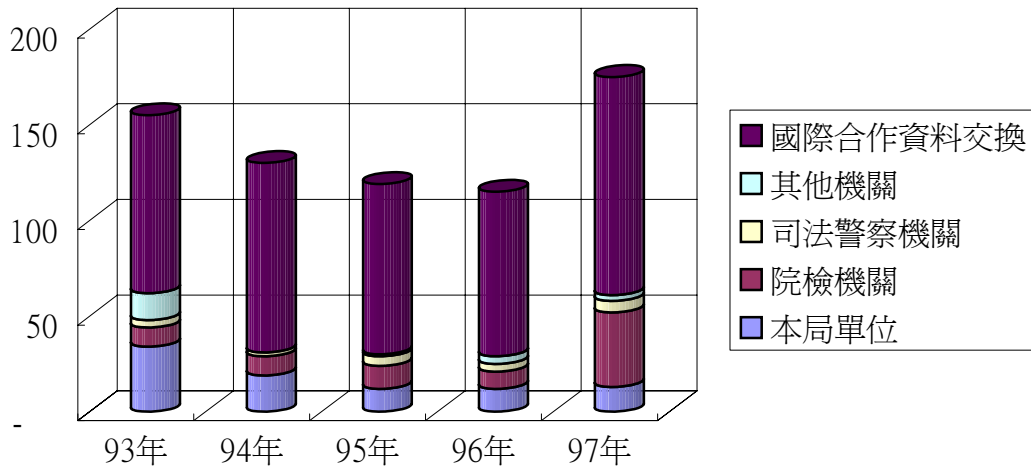


圖4-1 近5年洗錢防制工作協查案件類別統計

(二)近5年洗錢防制工作分項分析

1. 受理大額通貨交易報告分析

單位：件

項目	93年	94年	95年	96年	97年
書面通報	2,881	1,094	1,847	2,870	2,130
媒體通報	1,005,881	1,027,740	1,064,032	1,187,883	1,130,884
總計	1,008,762	1,028,834	1,065,879	1,190,753	1,133,014

表4-2 近5年受理大額通貨交易報告統計

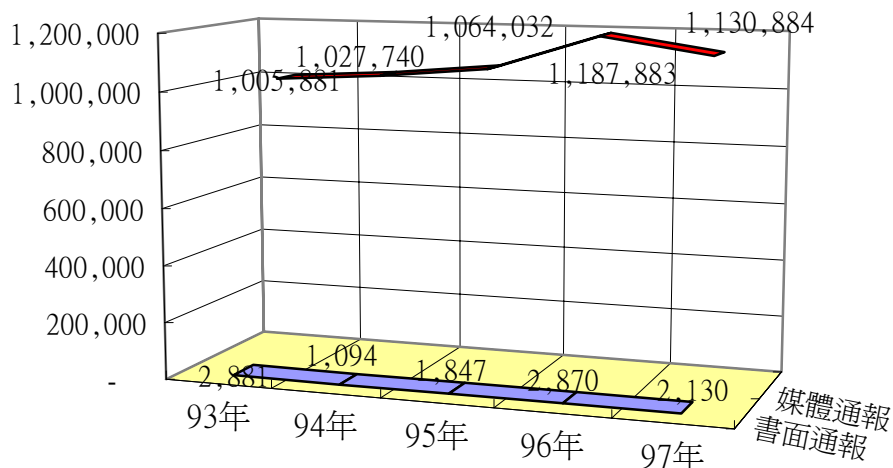


圖4-2 近5年受理大額通貨交易報告統計

四、洗錢防制工作

2. 受理申報疑似洗錢交易報告分析

單位：件

項目	93年	94年	95年	96年	97年
銀行	4,600	4,863	2,564	2,303	1,140
信用合作社	23	14	12	16	7
農漁會	25	17	13	14	16
保險公司	-	4	50	63	15
郵政儲金匯業局	15	6	49	645	347
證券商	5	4	1	-	8
其他金融機構	21	246	165	229	110
總計	4,689	5,154	2,854	3,270	1,643

表4-3 近5年受理申報疑似洗錢交易報告統計

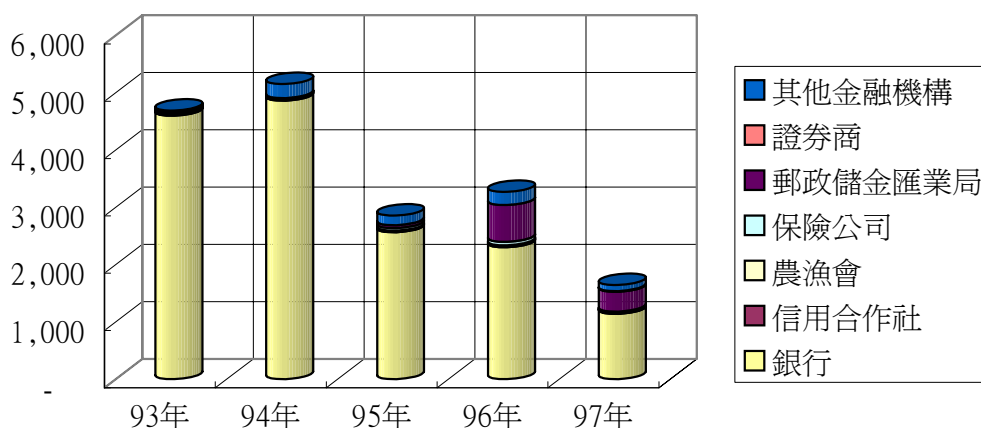


圖4-3 近5年受理申報疑似洗錢交易報告統計

3. 處理疑似洗錢交易報告分析

單位：件

項目	93年	94年	95年	96年	97年
移送本局辦案單位	213	170	270	273	253
移送警政及其他機關參處	86	69	208	110	143
結案存參	4,453	4,794	2,453	2,766	1,440
累計分析	197	318	241	361	168
總計	4,949	5,351	3,172	3,510	2,004

表4-4 近5年處理疑似洗錢交易報告統計

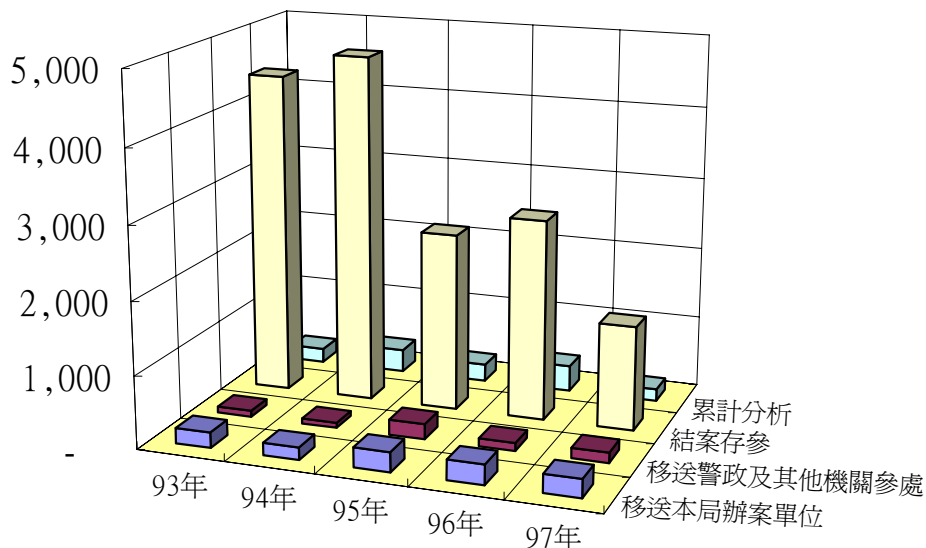


圖4-4 近5年處理疑似洗錢交易報告統計

四、洗錢防制工作

4. 洗錢防制工作宣導訓練分析

單位：件

項目		93年	94年	95年	96年	97年
銀行	件	72	70	89	61	37
	人	4,535	11,458	5,611	3,839	2,941
其他金融機構	件	37	61	106	67	53
	人	2,552	4,030	6,429	4,168	3,639
總計	件	109	131	195	128	90
	人	7,087	15,488	12,040	8,007	6,580

表4-5 近5年洗錢防制工作宣導訓練統計

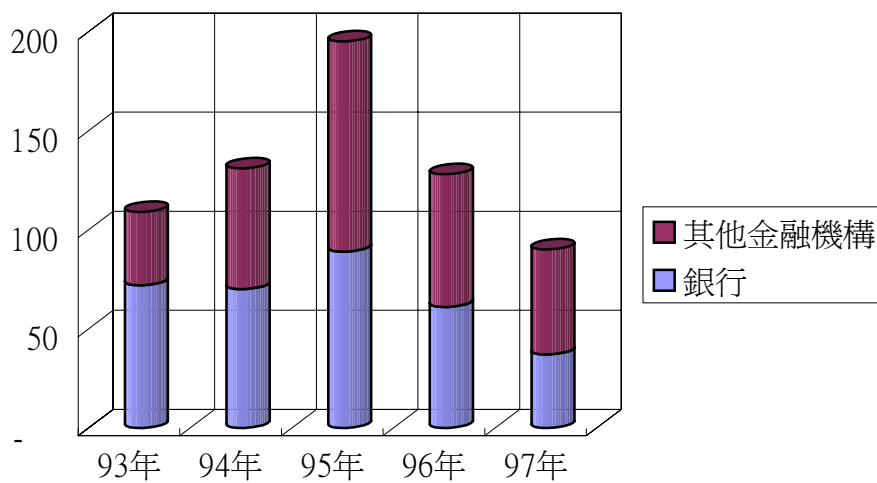


圖4-5 近5年洗錢防制工作宣導訓練件數統計

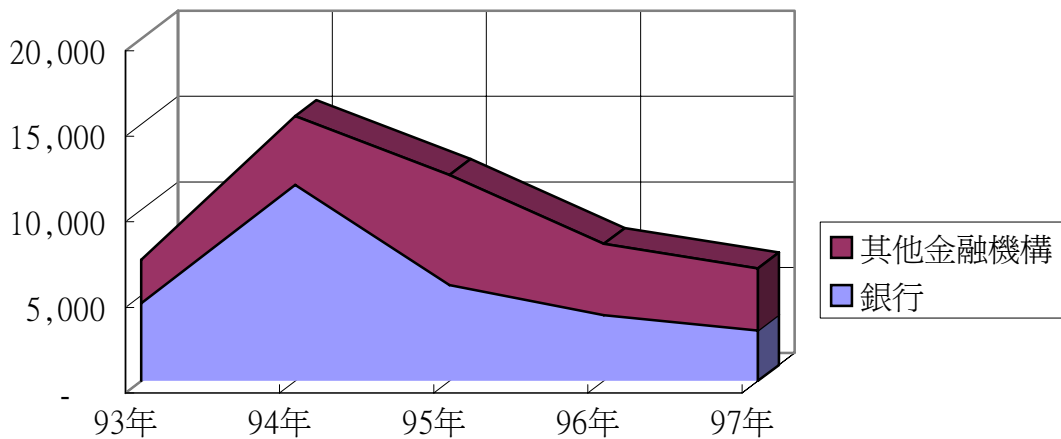


圖4-6 近5年洗錢防制工作宣導訓練人數統計

近5年科學鑑識工作統計表

單位：如表

年別	項目	化學鑑定	物理鑑定	文書指紋鑑定	生物跡證鑑定	總計
93年	處理案數	16,914	1,688	1,548	857	21,007
	處理件數	49,181	7,402	13,413	2,229	72,225
94年	處理案數	18,901	1,409	1,404	872	22,586
	處理件數	48,792	5,021	12,257	2,264	68,334
95年	處理案數	19,027	1,188	1,619	780	22,614
	處理件數	56,998	2,150	16,253	6,326	81,727
96年	處理案數	15,600	1,148	1,382	887	19,017
	處理件數	38,126	1,863	20,568	8,913	69,470
97年	處理案數	13,447	1,127	1,177	656	16,407
	處理件數	37,779	1,835	39,760	8,282	87,656

註：自97年起為符合實際執行內容，原「法醫鑑定」改為「生物跡證鑑定」統計項目。

近5年科學技術應用及研究訓練工作統計表

單位：如表

年別	電子技術應用			攝影技術應用					研究訓練		
	完成案數	完成件數	訓練人數	支援證物、行政及辦案攝影		火焚鈔卷鑑定			完成案數	完成件數	訓練人數
				完成案數	完成件數	完成案數	完成件數	鑑定鈔卷金額			
93年	459	853	28	403	1,252	116	8,365	508萬元	192	627	2,063
94年	319	650	43	256	377	82	5,246	297.9萬元	133	180	1,606
95年	435	586	12	351	461	90	7,316	408.9萬元	105	134	1,125
96年	361	634	36	346	544	103	5,426	345.9萬元	142	189	800
97年	398	700	12	324	494	67	3,429	225.87萬元	115	134	646

五、科學鑑識及技術應用研究工作

(一)科學鑑識工作

1.處理案數分析

年別	總計	化學鑑定	物理鑑定	文書指紋鑑定	生物跡證鑑定
93年	21,007	16,914	1,688	1,548	857
94年	22,586	18,901	1,409	1,404	872
95年	22,614	19,027	1,188	1,619	780
96年	19,017	15,600	1,148	1,382	887
97年	16,407	13,447	1,127	1,177	656

表5-1 近5年科學鑑識工作處理案數統計

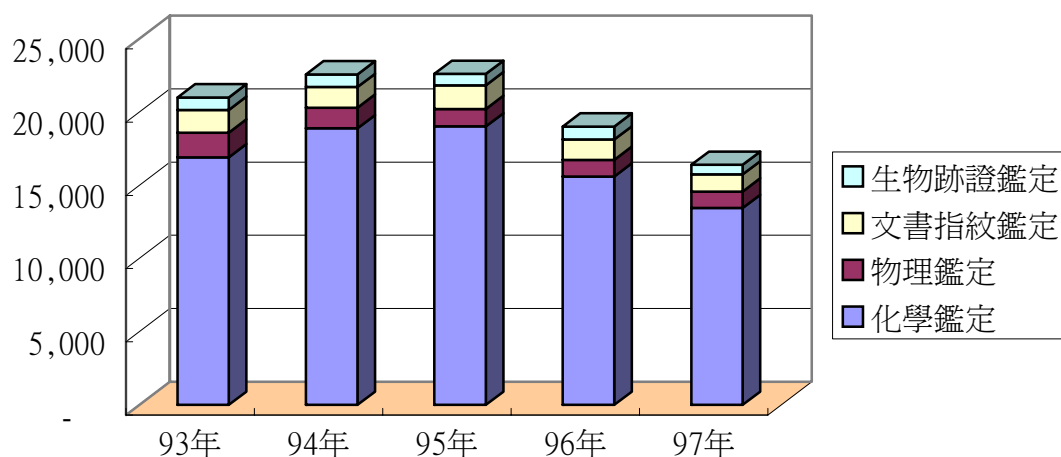


圖5-1 近5年科學鑑識工作處理案數統計

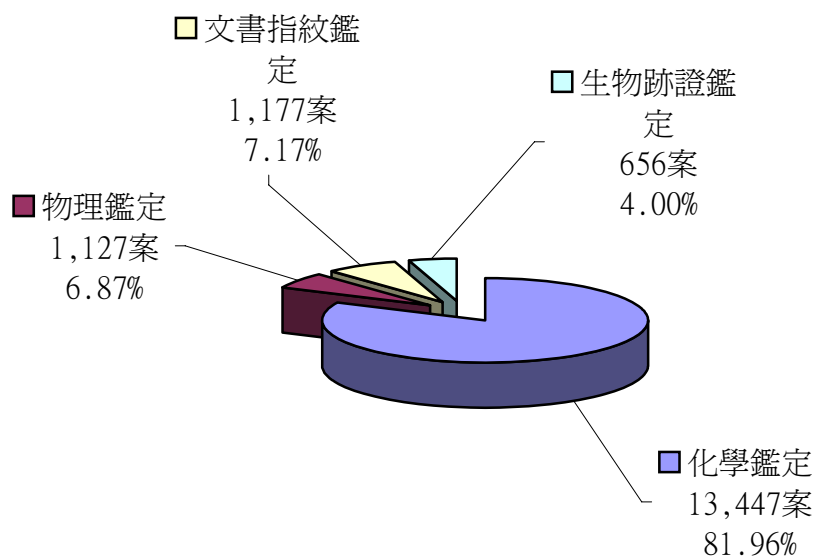


圖5-2 97年科學鑑識工作處理案數統計

五、科學鑑識及技術應用研究工作

2. 處理件數分析

年別	總計	化學鑑定	物理鑑定	文書指紋鑑定	生物跡證鑑定
93年	72,225	49,181	7,402	13,413	2,229
94年	68,334	48,792	5,021	12,257	2,264
95年	81,727	56,998	2,150	16,253	6,326
96年	69,470	38,126	1,863	20,568	8,913
97年	87,656	37,779	1,835	39,760	8,282

表5-2 近5年科學鑑識工作處理件數統計

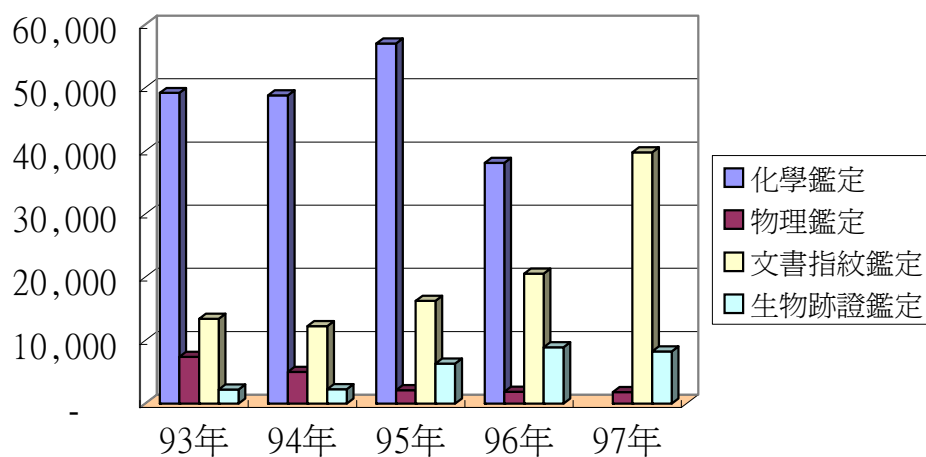


圖5-3 近5年科學鑑識工作處理件數統計

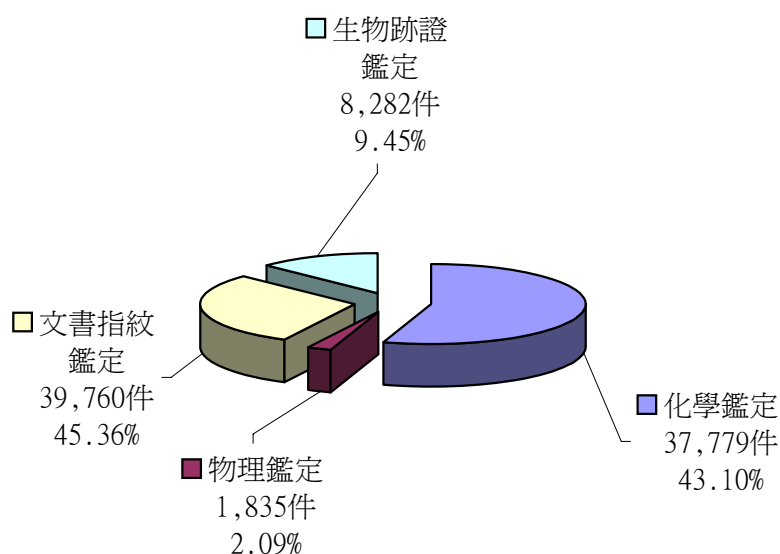


圖5-4 97年科學鑑識工作處理件數統計

五、科學鑑識及技術應用研究工作

(二)科學技術應用工作

年別	電子技術應用			攝影技術應用			
	完成案數	完成件數	訓練人數	支援證物、行政及辦案攝影		火焚鈔券鑑定	
				完成案數	完成件數	完成案數	完成件數
93年	459	853	28	403	1,252	116	8,365
94年	319	650	43	256	377	82	5,246
95年	435	586	12	351	461	90	7,316
96年	361	634	36	346	544	103	5,426
97年	398	700	12	324	494	67	3,429

表5-3 近5年科學技術應用工作統計

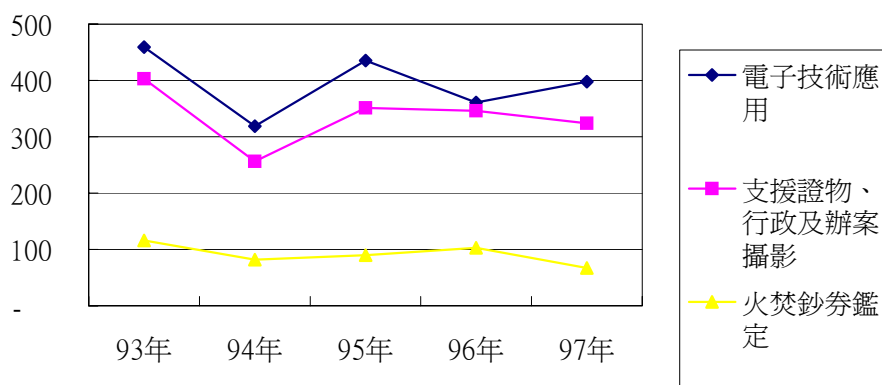


圖5-5 近5年科學技術應用工作完成案數統計

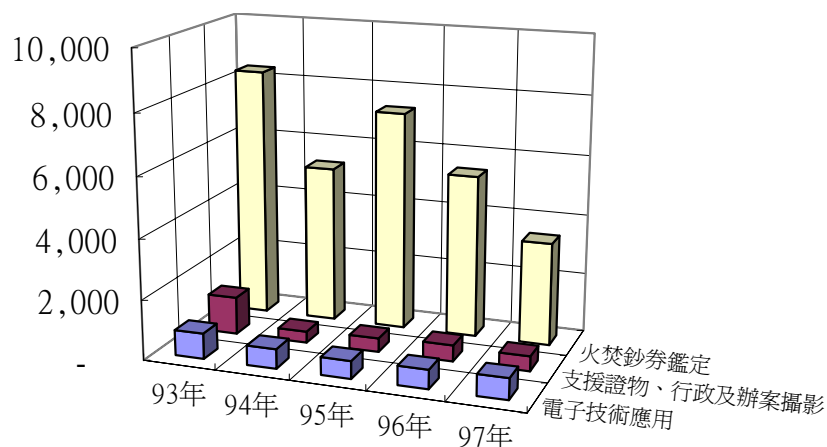


圖5-6 近5年科學技術應用工作完成件數統計

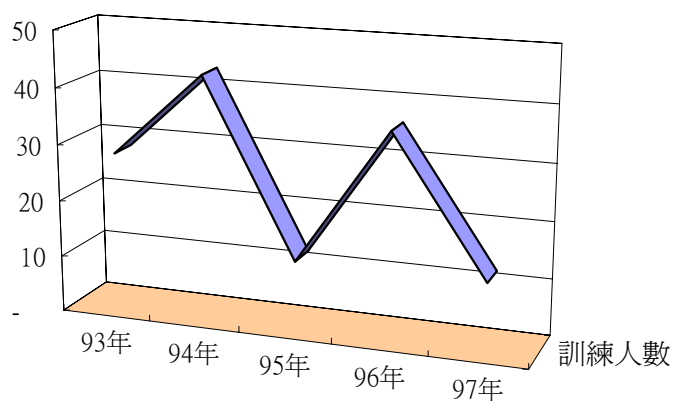


圖5-7 近5年科學技術應用工作訓練人數統計

五、科學鑑識及技術應用研究工作

(三)科學技術研究訓練工作

年別	完成案數	完成件數	訓練人數
93年	192	627	2,063
94年	133	180	1,606
95年	105	134	1,125
96年	142	189	800
97年	115	134	646

表5-4 近5年科學技術研究訓練工作統計

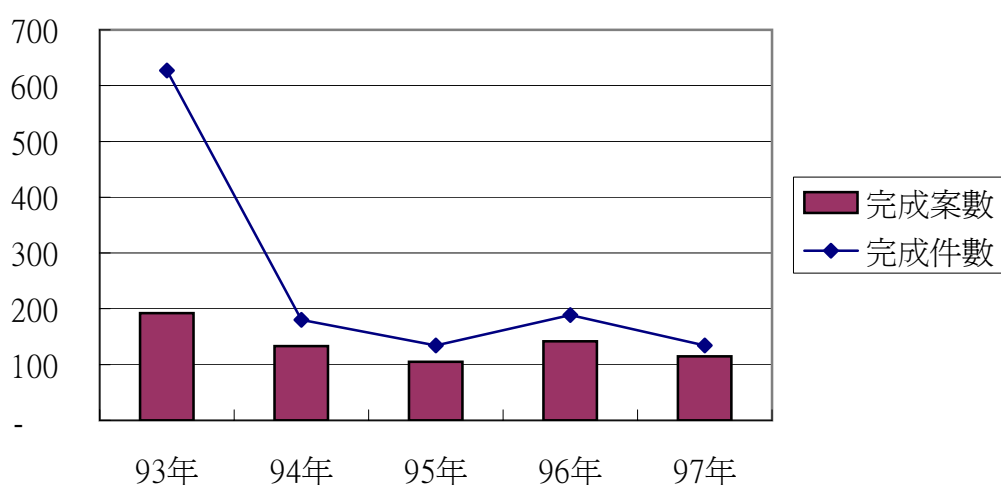


圖5-8 近5年科學技術研究訓練完成案數及件數統計

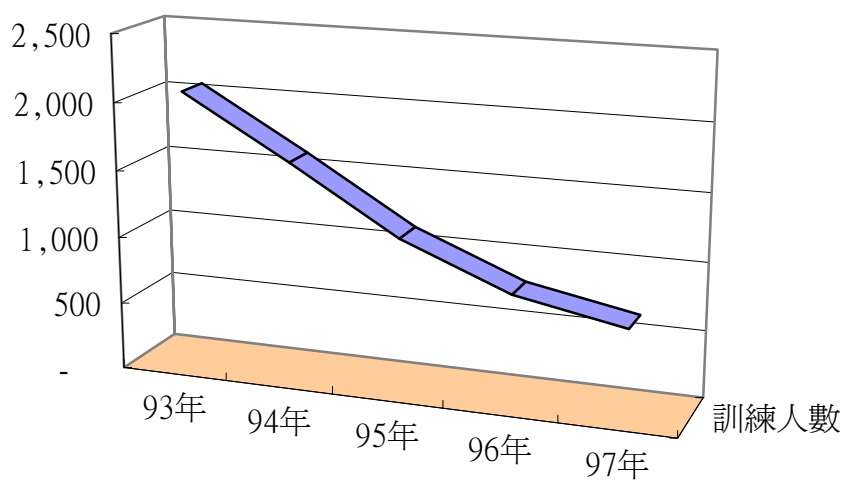


圖5-9 近5年科學技術研究訓練人數統計

六、防制電腦暨網路犯罪及資安鑑識分析

近5年防制電腦暨網路犯罪及資安鑑識分析

單位：如表

項目		單位	93年	94年	95年	96年	97年
防制電腦暨網路犯罪		人次	-	-	-	3,501	4,047
資安 鑑識	支援辦案	件	-	-	-	69	109
	數位鑑識	件	-	-	-	86	98

表6 近5年防制電腦暨網路犯罪及資安鑑識統計

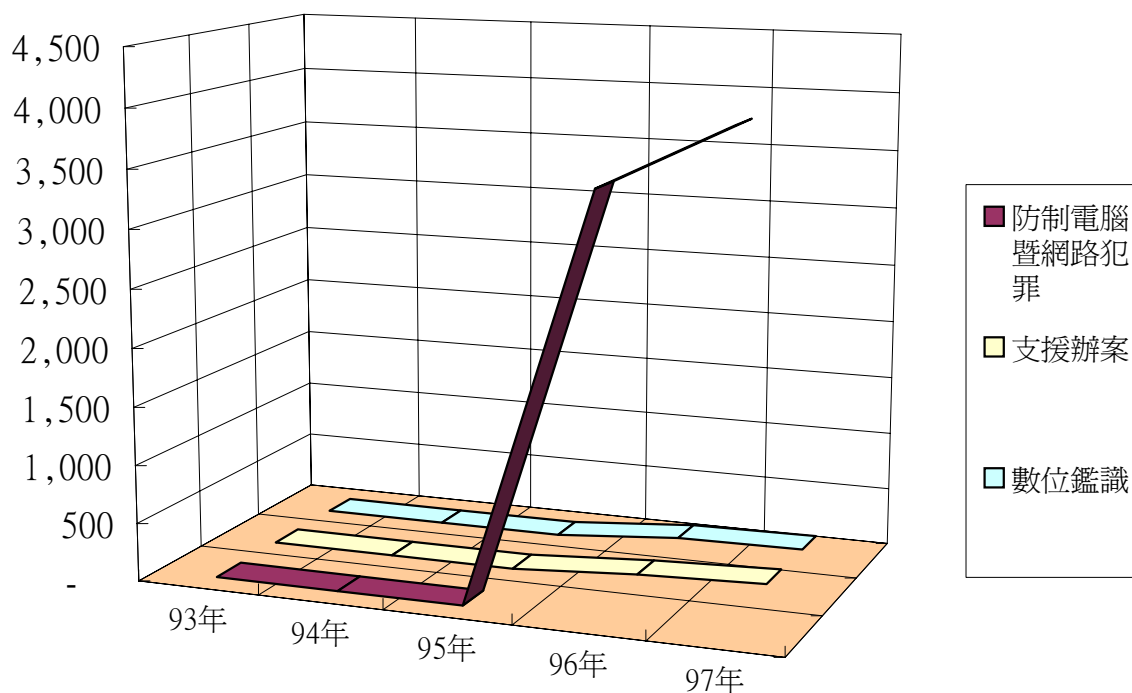


圖6 近5年防制電腦暨網路犯罪及資安鑑識統計