

近5年偵辦廉政案件統計表

年別	項目	案數	涉案人數				總計
			公務員	受託行使公權力	民意代表	非公職人員	
95年		1,050	1,359	17	122	4,243	5,741
96年		955	1,249	43	144	3,084	4,520
97年		757	1,290	32	133	2,236	3,691
98年		765	887	20	79	1,913	2,899
99年		932	713	24	124	2,860	3,721
	非貪瀆案件	45	42	-	3	50	95
	公共工程案件	165	152	3	7	540	702
	鉅額採購案件	170	86	9	2	476	573
	司法貪瀆案件	1	7	-	-	10	17
	司法詐欺案件	7	1	-	-	10	11
	警政案件	30	88	-	2	93	183
	消防案件	2	4	-	-	2	6
	矯正案件	6	11	-	-	18	29
	都市計畫案件	1	2	-	-	-	2
	建管案件	5	13	-	-	4	17
	地政案件	3	10	-	-	3	13
	稅務案件	2	2	-	-	1	3
	關務案件	2	2	-	-	1	3
	金融案件	1	-	1	-	-	1
	醫療案件	2	2	-	-	-	2
	教育案件	5	6	-	-	1	7
	工商登記案件	-	-	-	-	-	-
	監理案件	1	1	-	-	-	1
	殯葬案件	7	25	1	-	10	36
	破壞國土案件(貪瀆)	-	-	-	-	-	-
	環保案件(貪瀆)	9	26	-	-	24	50
	賄選案件	342	52	-	79	1,467	1,598
	其他案件	80	171	7	26	60	264
	破壞國土案件(非貪瀆)	20	1	-	2	55	58
	環保案件(非貪瀆)	4	-	-	-	5	5
	河川及砂石管理案件	1	1	-	-	-	1
	社福補助案件	1	-	1	-	-	1
	補助款案件	1	1	-	-	8	9
	函送起訴案件	19	7	2	3	22	34

近5年偵辦廉政案件統計表(續)

單位：如表

犯罪標的						
貪污金額 (元)	圖利金額 (元)	其他金額 (元)	破壞國土 (坪)	破壞國土 (噸)	環保犯罪 (坪)	環保犯罪 (噸)
1,828,896,263	3,097,837,886	846,224,329	128,831	77,402	5,000	116
1,478,929,102	6,117,367,306	1,040,414,453	193,470	191,538	9,592	1,528
855,527,322	2,650,003,785	2,438,929,497	161,970	-	-	69,563
548,594,488	3,389,323,367	1,374,367,068	180,710	12,639	7,338	98,965
893,488,347	952,834,669	972,536,993	422,783	3,600	2,825	80,037
-	-	100,945,458	-	-	-	-
133,322,560	67,610,959	565,479,644	-	-	-	-
38,036,213	166,122,096	229,897,013	-	-	-	80,020
9,000,000	-	-	-	-	-	-
-	-	7,920,600	-	-	-	-
17,350,050	5,320,000	160,320	-	-	-	-
15,801	-	-	-	-	-	-
261,500	200,000	-	-	-	-	-
-	152,829,500	-	-	-	-	-
1,620,095	30,450,000	-	-	-	-	-
3,969,000	74,619,456	-	-	-	-	-
6,255,334	10,391,800	-	-	-	-	-
9,236,000	-	-	-	-	-	-
5,329,148	-	24,173	-	-	-	-
86,000	-	11,740	-	-	-	-
23,088,882	100,000	399,483	-	-	-	-
-	-	-	-	-	-	-
4,500	-	-	-	-	-	-
2,609,300	988,000	-	-	-	-	-
-	-	-	-	-	-	-
1,416,511	79,491,608	15,000	-	-	-	-
-	-	46,304,686	-	-	-	-
405,056,375	364,271,250	10,166,922	-	-	-	-
-	-	-	422,692	-	-	-
-	-	-	-	-	2,825	17
-	-	-	-	-	-	-
331,078	-	-	-	-	-	-
137,000,000	-	-	-	-	-	-
99,500,000	440,000	11,211,954	91	3,600	-	-

## 一、廉政工作

### (一)近5年偵辦廉政案件整體分析

單位：如表

項目	95年	96年	97年	98年	99年
案數	1,050	955	757	765	932
涉案人數	5,741	4,520	3,691	2,899	3,721
涉案標的(元)	5,772,958,478	8,636,710,861	5,944,460,604	5,312,284,923	2,818,860,009

表1-1 近5年偵辦廉政案件工作統計

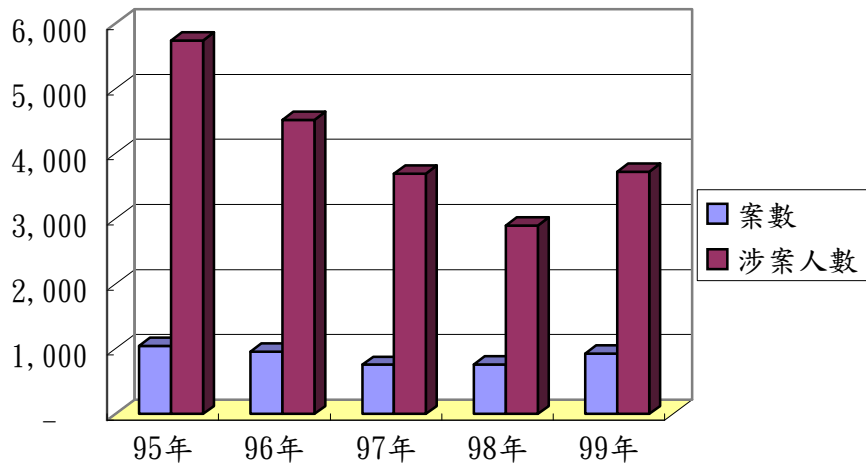


圖1-1 近5年偵辦廉政案件工作統計

### (二)近5年偵辦廉政案件類別分析

單位：案

項目	95年	96年	97年	98年	99年
一般廉政案件	294	468	328	337	255
公共工程暨採購弊端案件	259	396	281	326	335
賄選案件	497	91	148	102	342
總計	1,050	955	757	765	932

表1-2 近5年偵辦廉政案件類別統計

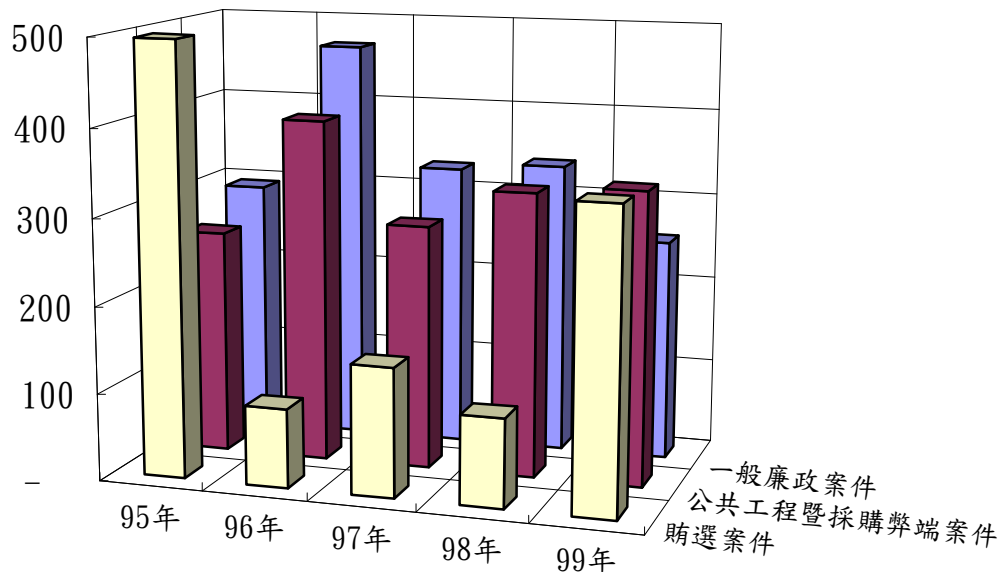


圖1-2 近5年偵辦廉政案件類別統計

## 一、廉政工作

### (三)近5年偵辦廉政案件涉案人員分析

單位：人

項目	95年	96年	97年	98年	99年
公務員	1,359	1,249	1,290	887	713
受託行使公權力	17	43	32	20	24
民意代表	122	144	133	79	124
非公職人員	4,243	3,084	2,236	1,913	2,860
總計	5,741	4,520	3,691	2,899	3,721

表1-3 近5年偵辦廉政案件涉案人員統計

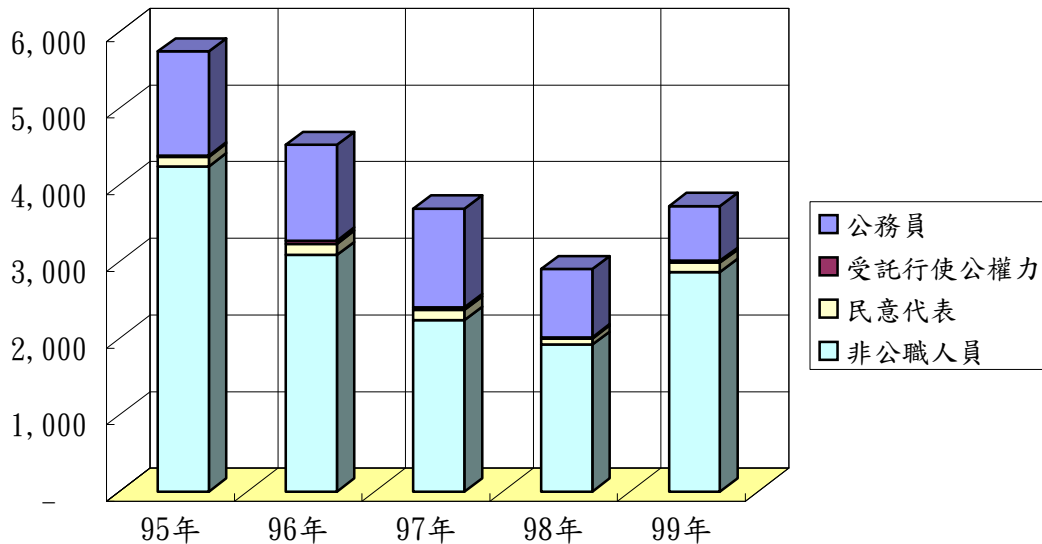


圖1-3 近5年偵辦廉政案件涉案人員統計

### (四)近5年偵辦廉政案件涉案金額分析

單位：元

項目	95年	96年	97年	98年	99年
貪污金額	1,828,896,263	1,478,929,102	855,527,322	548,594,488	893,488,347
圖利金額	3,097,837,886	6,117,367,306	2,650,003,785	3,389,323,367	952,834,669
其他金額	846,224,329	1,040,414,453	2,438,929,497	1,374,367,068	972,536,993
總計	5,772,958,478	8,636,710,861	5,944,460,604	5,312,284,923	2,818,860,009

表1-4 近5年偵辦廉政案件涉案金額統計

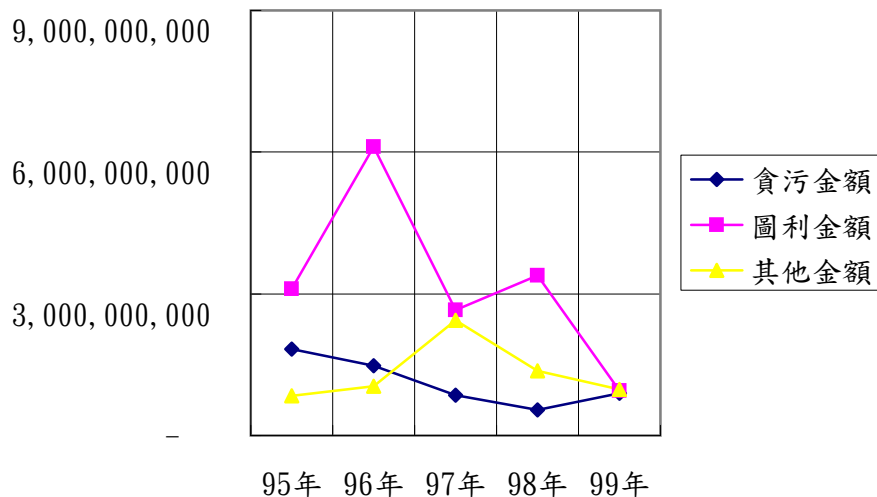


圖1-4 近5年偵辦廉政案件涉案金額統計

近5年偵辦經濟及一般犯罪案件統計表

單位：案

項目	95年	96年	97年	98年	99年
一、經濟犯罪案件	773	796	715	756	626
1. 詐欺	215	273	262	291	182
2. 侵占	85	76	51	66	41
3. 背信	41	43	28	24	43
4. 重利	31	18	7	14	9
5. 走私	33	22	27	10	18
6. 違反稅捐稽徵法	77	91	72	60	32
7. 偽、變造貨幣	1	-	1	-	1
8. 偽、變造有價證券	11	3	6	4	1
9. 違反商標、著作權法	118	116	79	105	116
10. 違反煙酒管理法	-	1	7	4	5
11. 違反電信法	1	-	-	1	-
12. 違反證券投資信託及顧問法	-	-	-	-	5
13. 違反證券交易法	75	67	69	80	59
14. 違反銀行法	42	48	58	51	40
15. 違反公司法	15	2	8	9	21
16. 違反管理外匯條例	-	-	-	-	-
17. 其他經濟犯罪	4	8	15	6	12
18. 違反公平交易法	1	-	3	1	2
19. 違反期貨交易法	18	18	15	17	18
20. 違反保險法	2	3	2	7	6
21. 違反野生動物保育法	3	1	1	-	6
22. 違反能源管理法	-	-	-	-	-
23. 違反貿易法	-	-	-	-	-
24. 電腦犯罪	-	6	4	6	9
二、一般犯罪案件	136	155	153	165	194
1. 偽造文書	61	69	41	69	46
2. 其他案件	73	82	108	92	82
3. 違反醫師法	1	2	1	2	-
4. 違反食品衛生管理法	-	-	-	2	-
5. 違反槍砲彈藥刀械管制條例	1	2	3	-	1
6. 違反藥事法	-	-	-	-	64
7. 違反農藥管理法	-	-	-	-	1
三、漏稅案件	438	447	211	128	42
四、追緝外逃罪犯案件	9	10	7	8	8
1. 追緝	6	7	4	6	7
2. 策動	3	3	3	2	1
3. 協緝	-	-	-	-	-
4. 其他	-	-	-	-	-
五、國際合作案件	1	-	-	1	1
1. 國外犯罪遣返偵辦	-	-	-	-	-
2. 執行司法互助協定	1	-	-	1	1
3. 外國法院委託協查案件	-	-	-	-	-
總計	1,357	1,408	1,086	1,058	871

99年偵辦經濟及一般犯罪案件涉案人數及標的統計表

單位：如表

項目	案數	涉案人數	涉案標的(元)
	626	2,051	145,200,653,932
1. 詐欺	182	717	12,582,964,977
2. 侵占	41	69	2,939,239,604
3. 背信	43	143	4,192,209,588
4. 重利	9	20	344,709,477
5. 走私	18	20	25,644,277
6. 違反稅捐稽徵法	32	414	6,657,805,707
7. 偽、變造貨幣	1	2	4,000
8. 偽、變造有價證券	1	3	37,007,500
9. 違反商標、著作權法	116	180	2,347,995,914
10. 違反煙酒管理法	5	8	94,455,656
11. 違反電信法	-	-	-
12. 違反證券投資信託及顧問法	5	5	1,230,696,814
13. 違反證券交易法	59	231	83,160,790,161
14. 違反銀行法	40	96	26,759,703,670
15. 違反公司法	21	43	277,437,831
16. 違反管理外匯條例	-	-	-
17. 其他經濟犯罪	12	18	2,178,643,971
18. 違反公平交易法	2	6	2,500,000
19. 違反期貨交易法	18	48	2,069,756,497
20. 違反保險法	6	8	299,088,288
21. 違反野生動物保育法	6	8	-
22. 違反能源管理法	-	-	-
23. 違反貿易法	-	-	-
24. 電腦犯罪	9	12	-
二、一般犯罪案件	194	473	391,311,656
1. 偽造文書	46	171	64,345,539
2. 其他案件	82	155	292,551,317
3. 違反醫師法	-	-	-
4. 違反食品衛生管理法	-	-	-
5. 違反槍砲彈藥刀械管制條例	1	6	-
6. 違反藥事法	64	140	34,414,800
7. 違反農藥管理法	1	1	-
三、漏稅案件	42	-	293,395,537
四、追緝外逃罪犯案件	8	9	-
1. 追緝	7	8	-
2. 策動	1	1	-
3. 協緝	-	-	-
4. 其他	-	-	-
五、國際合作案件	1	1	-
1. 國外犯罪遣返偵辦	-	-	-
2. 執行司法互助協定	1	1	-
3. 外國法院委託協查案件	-	-	-
總計	871	2,534	145,885,361,125

### 近5年預防經濟犯罪案件類別統計表

單位：如表

年別	項目	民生犯罪行政處分	提供營運違常、違規資料	虛設行號	其他	總計
95年	案數	-	3	2	77	82
96年	案數	3	3	2	55	63
97年	案數	57	1	-	8	66
98年	案數	52	-	-	9	61
99年	案數	79	1	-	12	92

註：自96年起為符合實際執行內容，刪除「研編專報並有具體改進措施」，修正為「民生犯罪行政處分」統計項目。

## 二、經濟犯罪防制工作

### (一)近5年偵辦經濟及一般犯罪案件

#### 1. 案數分析

單位：案

項目	95年	96年	97年	98年	99年
案數	1,357	1,408	1,086	1,058	871

表2-1 近5年偵辦經濟及一般犯罪案件案數統計

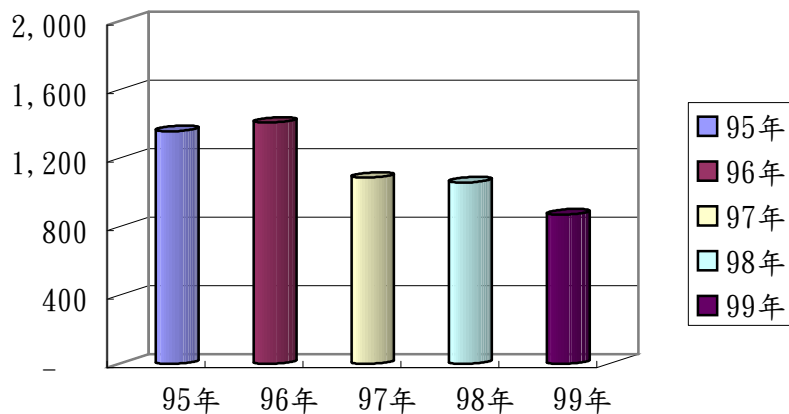


圖2-1 近5年偵辦經濟及一般犯罪案件案數統計

#### 2. 類別分析

單位：案

項目	95年	96年	97年	98年	99年
經濟犯罪案件	773	796	715	756	626
一般犯罪案件	136	155	153	165	194
漏稅案件	438	447	211	128	42
追緝外逃罪犯案件	9	10	7	8	8
國際合作案件	1	-	-	1	1
總計	1,357	1,408	1,086	1,058	871

表2-2 近5年偵辦經濟及一般犯罪案件類別統計

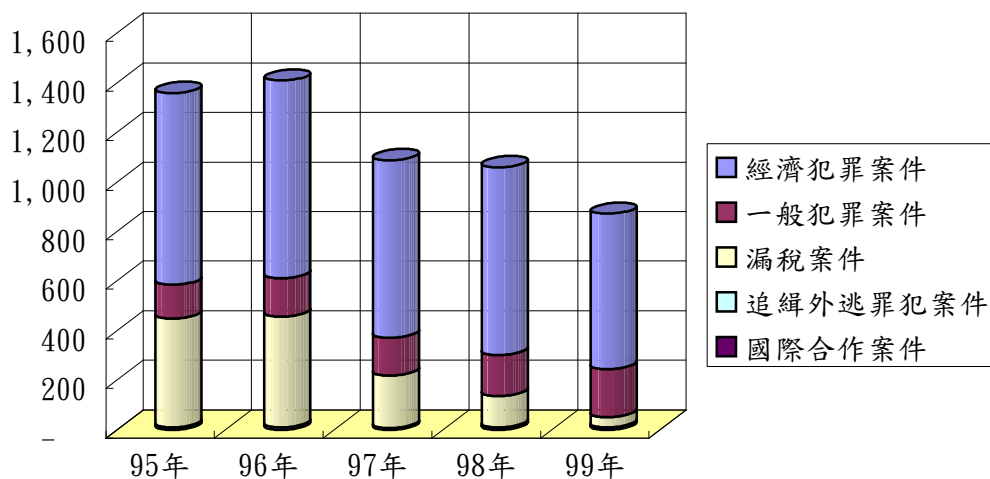


圖2-2 近5年偵辦經濟及一般犯罪案件類別統計



## 二、經濟犯罪防制工作

### 3. 99年偵辦各類犯罪案件案數、涉案人數及涉案標的分析

單位：如表

項目	案數	涉案人數	涉案標的(元)
經濟犯罪案件	626	2,051	145,200,653,932
一般犯罪案件	194	473	391,311,656
漏稅案件	42	-	293,395,537
追緝外逃罪犯案件	8	9	-
國際合作案件	1	1	-
總計	871	2,534	145,885,361,125

表2-3 99年偵辦各類犯罪案件案數、涉案人數及涉案標的統計

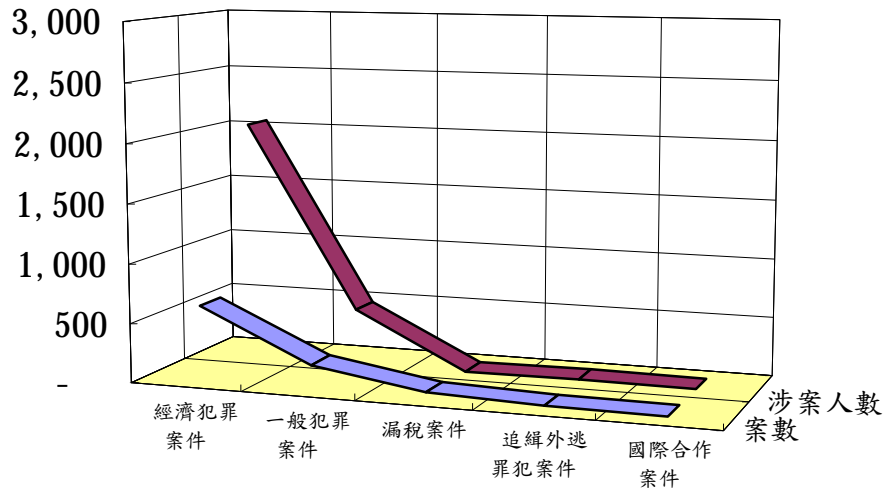


圖2-3 99年偵辦各類犯罪案件案數、涉案人數統計

### (二)近5年預防經濟犯罪案件類別分析

單位：案

項目	民生犯罪行政處分	提供營運違常、違規資料	虛設行號	其他	總計
95年	-	3	2	77	82
96年	3	3	2	55	63
97年	57	1	-	8	66
98年	52	-	-	9	61
99年	79	1	-	12	92

表2-4 近5年預防經濟犯罪案件類別統計

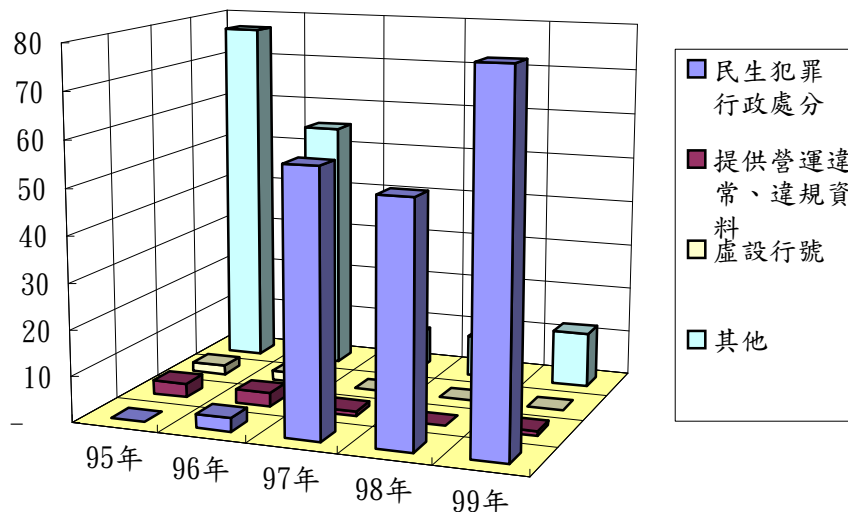


圖2-4 近5年預防經濟犯罪案件類別統計

近5年緝獲毒品及管制藥品案件統計表

單位：如表

項目	95年	96年	97年	98年	99年
案數	123	104	83	204	112
涉案人數	213	202	156	292	222
緝獲數量(公克)	1,923,607.07	2,941,698.88	2,344,834.08	4,953,885.71	3,645,387.45
一、第一級毒品	147,676.50	99,062.85	215,103.60	50,345.62	71,957.59
(一)海洛因	147,589.50	99,016.65	141,442.20	50,031.12	71,957.59
(二)古柯鹼	87.00	46.20	73,661.40	302.00	-
(三)嗎啡	-	-	-	12.50	-
二、第二級毒品	510,950.97	704,813.73	149,285.36	1,214,434.96	871,203.77
(一)安非他命	157,978.40	89,415.80	16,943.48	492,092.76	38,863.60
(二)安非他命溶液	331,480.00	554,600.00	80,469.00	708,420.00	814,894.00
(三)大麻	14,627.10	23,471.33	45,472.88	2,089.90	8,936.92
(四)MDMA	3,218.47	33,026.60	-	11,318.30	8,507.25
(五)MDA	-	2,000.00	-	-	-
(六)克羅尼他淨	70.00	-	-	-	-
(七)狄芬諾西萊	35.00	-	-	-	-
(八)狄芬諾斯	2,880.00	-	-	-	-
(九)罌粟	-	2,300.00	6,400.00	-	2.00
(十)羥二氫可待因酮	-	-	-	424.00	-
(十一)美沙冬	662.00	-	-	-	-
(十二)福可汀	-	-	-	90.00	-
三、第三級毒品	543,615.30	1,818,292.30	1,543,625.67	1,379,548.13	1,281,284.60
(一)愷他命	410,182.30	1,579,375.00	1,352,797.67	916,251.13	1,187,009.30
(二)可待因	-	-	26.00	494.00	-
(三)三唑他	17.00	-	-	-	-
(四)FM2	200.00	-	-	2.00	-
(五)硝甲西洋	128,919.00	238,821.30	190,802.00	462,800.00	94,275.30
(六)丁基原啡因	-	-	-	1.00	-
四、第四級毒品	725,661.30	319,626.00	436,819.45	2,309,557.00	1,420,941.49
(一)麻黃鹼	284,764.00	318,777.00	59,147.45	1,791,894.00	1,420,741.49
(二)硝西洋	71,352.00	-	-	-	-
(三)唑匹可隆	-	-	-	67.00	-
(四)佐沛眠	237,314.30	153.00	-	128.00	200.00
(五)安定	3,638.00	600.00	13.00	114.00	-
(六)勞拉西洋	22,000.00	-	-	-	-
(七)舒樂安定	15,000.00	-	-	-	-
(八)三氫可待因	87,282.00	-	-	-	-
(九)氯硝西洋	14.00	-	-	-	-
(十)樂眠錠	-	-	-	-	-
(十一)特拉嗎竇	4,297.00	96.00	159.00	94.00	-
(十二)西泮類	-	-	-	176.00	-
(十三)阿普唑他	-	-	-	179.00	-
(十四)鹽酸羥亞胺	-	-	377,500.00	516,905.00	-

註：99年查獲甲基安非他命工廠24座、麻黃鹼工廠7座、販毒贓款新臺幣7,234萬3,707元、美金84元、菲律賓幣1,470元、港幣2,020元、人民幣2,355元、汽車2輛、手槍4把、子彈28發。

### 三、查緝毒品工作

#### (一)近5年查緝毒品案件總體分析

單位：如表

項目	95年	96年	97年	98年	99年
案數	123	104	83	204	112
涉案人數	213	202	156	292	222
緝獲毒品數量(公克)	1,923,607.07	2,941,698.88	2,344,834.08	4,953,885.71	3,645,387.45

表3-1 近5年查緝毒品案件工作統計

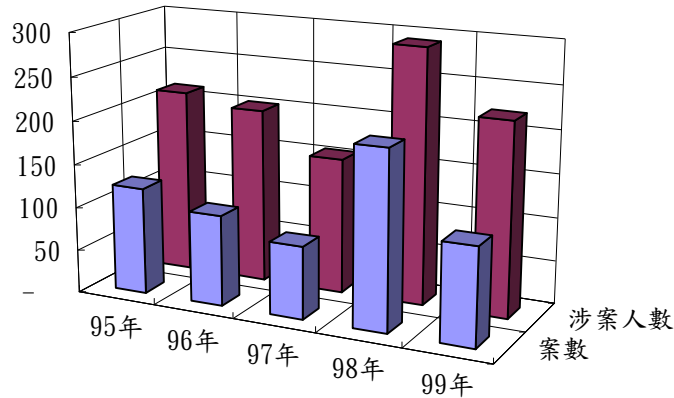


圖3-1 近5年查緝毒品案件工作案數及涉案人數統計

#### (二)近5年查緝毒品案件緝獲毒品類別分析

##### 1. 第一級毒品分析

單位：公克

項目	95年	96年	97年	98年	99年
海洛因	147,589.50	99,016.65	141,442.20	50,031.12	71,957.59
古柯鹼	87.00	46.20	73,661.40	302.00	-
嗎啡	-	-	-	12.50	-
總計	147,676.50	99,062.85	215,103.60	50,345.62	71,957.59

表3-2 近5年緝獲第一級毒品統計

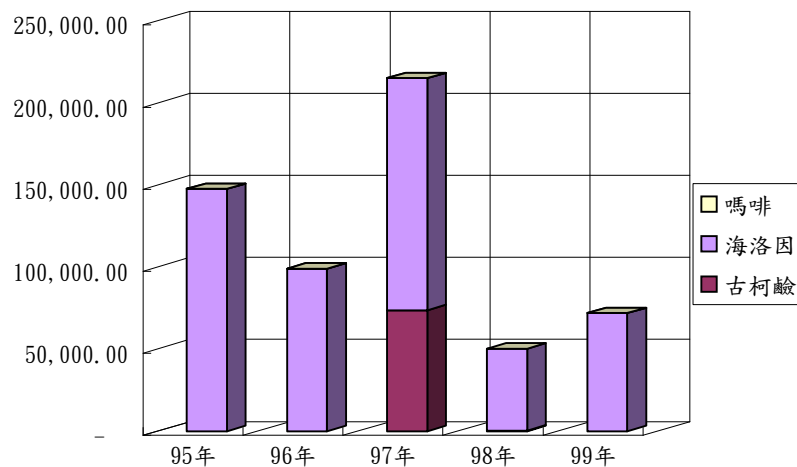


圖3-2 近5年緝獲第一級毒品統計

### 三、查緝毒品工作

#### 2. 第二級毒品分析

單位：公克

項目	95年	96年	97年	98年	99年
安非他命	157,978.40	89,415.80	16,943.48	492,092.76	38,863.60
安非他命溶液	331,480.00	554,600.00	80,469.00	708,420.00	814,894.00
大麻	14,627.10	23,471.33	45,472.88	2,089.90	8,936.92
MDMA	3,218.47	33,026.60	-	11,318.30	8,507.25
罌粟	-	2,300.00	6,400.00	-	2.00
福可汀	-	-	-	90.00	-
MDA	-	2,000.00	-	-	-
克羅尼他淨	70.00	-	-	-	-
狄芬諾西萊	35.00	-	-	-	-
狄芬諾斯	2,880.00	-	-	-	-
羥二氫可待因酮	-	-	-	424.00	-
美沙冬	662.00	-	-	-	-
總計	510,950.97	704,813.73	149,285.36	1,214,434.96	871,203.77

表3-3 近5年緝獲第二級毒品統計

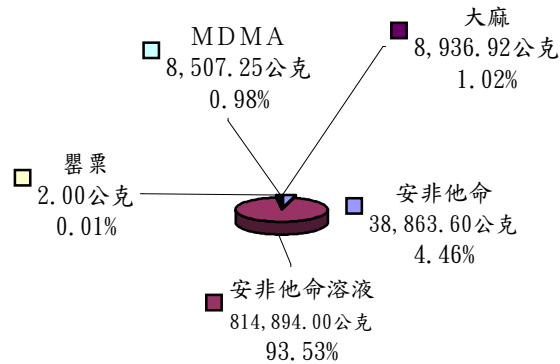


圖3-3 99年緝獲第二級毒品統計

#### 3. 第三級毒品分析

單位：公克

項目	95年	96年	97年	98年	99年
愷他命	410,182.30	1,579,375.00	1,352,797.67	916,251.13	1,187,009.30
可待因	-	-	26.00	494.00	-
FM2	200.00	-	-	2.00	-
硝甲西洋	128,919.00	238,821.30	190,802.00	462,800.00	94,275.30
丁基原啡因	-	-	-	1.00	-
三唑他	17.00	-	-	-	-
總計	539,318.30	1,818,196.30	1,543,625.67	1,379,548.13	1,281,284.60

表3-4 近5年緝獲第三級毒品統計

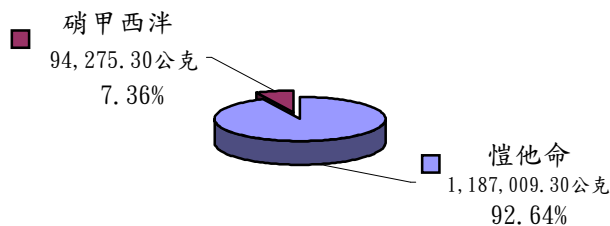


圖3-4 99年緝獲第三級毒品統計

### 三、查緝毒品工作

#### 4. 第四級毒品分析

單位：公克

項目	95年	96年	97年	98年	99年
麻黃鹼	284,764.00	318,777.00	59,147.45	1,791,894.00	1,420,741.49
唑匹可隆	-	-	-	67.00	-
佐沛眠	237,314.30	153.00	-	128.00	200.00
安定	3,638.00	600.00	13.00	114.00	-
特拉嗎竇	4,297.00	96.00	159.00	94.00	-
西泮類	-	-	-	176.00	-
阿普唑他	-	-	-	179.00	-
鹽酸羥亞胺	-	-	377,500.00	516,905.00	-
硝西泮	71,352.00	-	-	-	-
勞拉西泮	22,000.00	-	-	-	-
舒樂安定	15,000.00	-	-	-	-
三氫可待因	87,282.00	-	-	-	-
氯硝西泮	14.00	-	-	-	-
樂眠錠	-	-	-	-	-
總計	725,661.30	319,626.00	436,819.45	2,309,557.00	1,420,941.49

表3-5 近5年緝獲第四級毒品統計

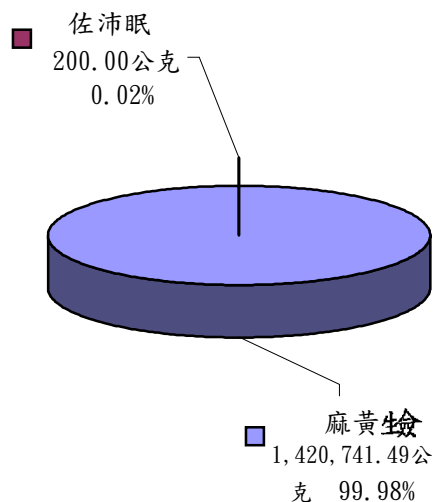


圖3-5 99年緝獲第四級毒品統計

近5年洗錢防制工作統計表

單位：如表

項目	單位	95年	96年	97年	98年	99年
受理大額通貨交易報告	件	1,065,879	1,190,753	1,133,014	2,963,282	3,604,383
一、書面通報	件	1,847	2,870	2,130	556	721
二、媒體通報	件	1,064,032	1,187,883	1,130,884	2,962,726	3,603,662
受理申報疑似洗錢交易報告	件	2,854	3,270	1,643	1,845	4,529
一、本國銀行	件	2,490	2,222	1,053	1,454	4,053
二、外國銀行	件	74	81	87	69	41
三、其他金融機構	件	165	229	110	46	227
四、郵政儲金匯業局	件	49	645	347	184	208
五、證券業	件	1	-	8	92	-
處理疑似洗錢交易報告	件	3,172	3,510	2,004	2,013	4,652
一、移送本局辦案單位	件	270	273	253	261	316
二、移送警政及其他機關參處	件	208	110	143	142	407
三、結案存參	件	2,453	2,766	1,440	1,382	3,276
四、累計分析	件	241	361	168	228	653
協查案件	案	119	115	175	134	155
一、本局單位	案	12	12	13	17	21
二、院檢機關	案	12	9	39	34	69
三、司法警察機關	案	5	4	6	13	4
四、其他機關	案	1	4	3	4	7
五、國際合作資料交換	案	89	86	114	66	49
六、專案協查	案	-	-	-	-	5
洗錢防制工作宣導訓練	件	195	128	90	141	156
	人	12,040	8,007	6,580	8,134	9,861
一、銀行	件	89	61	37	39	56
	人	5,611	3,839	2,941	2,087	3,519
二、其他金融機構	件	106	67	53	102	100
	人	6,429	4,168	3,639	6,047	6,342

#### 四、洗錢防制工作

##### (一)近5年洗錢防制工作協查案件類別分析

單位：案

項目	95年	96年	97年	98年	99年
本局單位	12	12	13	17	21
院檢機關	12	9	39	34	69
司法警察機關	5	4	6	13	4
其他機關	1	4	3	4	7
國際合作資料交換	89	86	114	66	49
專案協查	-	-	-	-	5
總計	119	115	175	134	155

表4-1 近5年洗錢防制工作協查案件類別統計

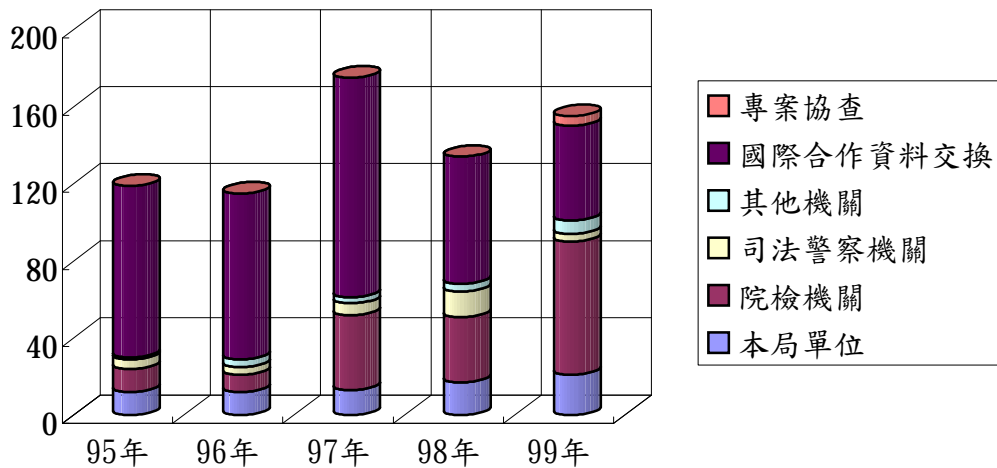


圖4-1 近5年洗錢防制工作協查案件類別統計

##### (二)近5年洗錢防制工作分項分析

###### 1. 受理大額通貨交易報告分析

單位：件

項目	95年	96年	97年	98年	99年
書面通報	1,847	2,870	2,130	556	721
媒體通報	1,064,032	1,187,883	1,130,884	2,962,726	3,603,662
總計	1,065,879	1,190,753	1,133,014	2,963,282	3,604,383

表4-2 近5年受理大額通貨交易報告統計

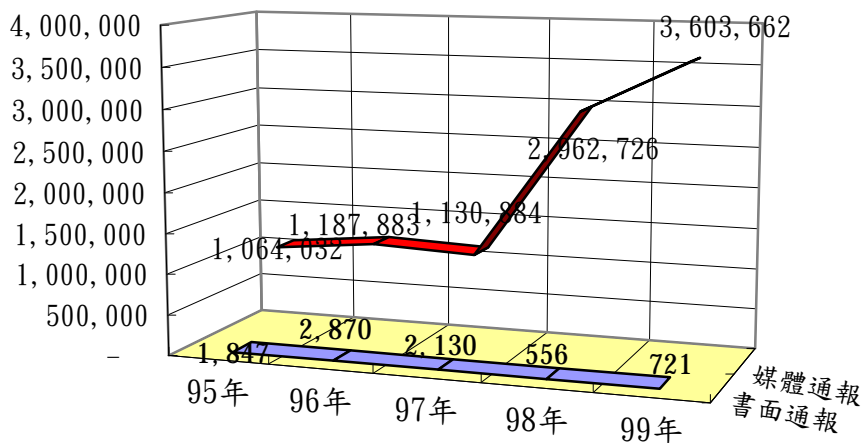


圖4-2 近5年受理大額通貨交易報告統計

#### 四、洗錢防制工作

##### 2. 受理申報疑似洗錢交易報告分析

單位：件

項目	95年	96年	97年	98年	99年
銀行	2,564	2,303	1,140	1,523	4,094
信用合作社	12	16	7	-	68
農漁會	13	14	16	-	11
保險公司	50	63	15	-	19
郵政儲金匯業局	49	645	347	184	208
證券商	1	-	8	92	-
其他金融機構	165	229	110	46	129
總計	2,854	3,270	1,643	1,845	4,529

表4-3 近5年受理申報疑似洗錢交易報告統計

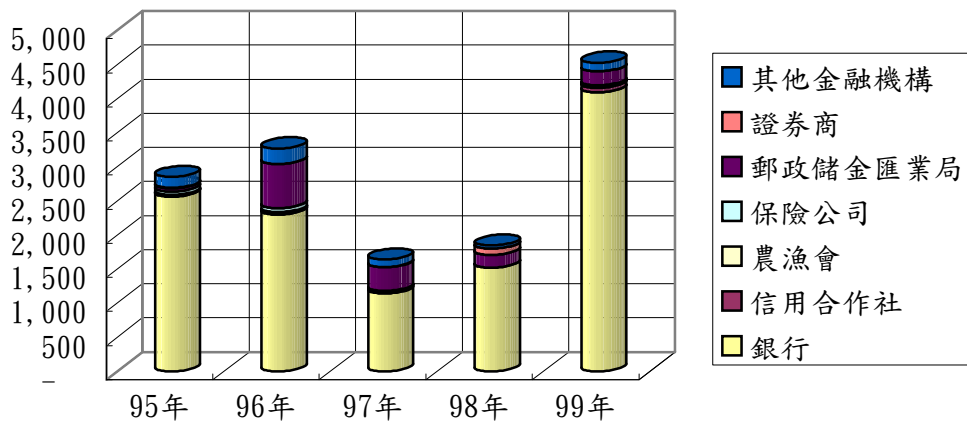


圖4-3 近5年受理申報疑似洗錢交易報告統計

##### 3. 處理疑似洗錢交易報告分析

單位：件

項目	95年	96年	97年	98年	99年
移送本局辦案單位	270	273	253	261	316
移送警政及其他機關參處	208	110	143	142	407
結案存參	2,453	2,766	1,440	1,382	3,276
累計分析	241	361	168	228	653
總計	3,172	3,510	2,004	2,013	4,652

表4-4 近5年處理疑似洗錢交易報告統計

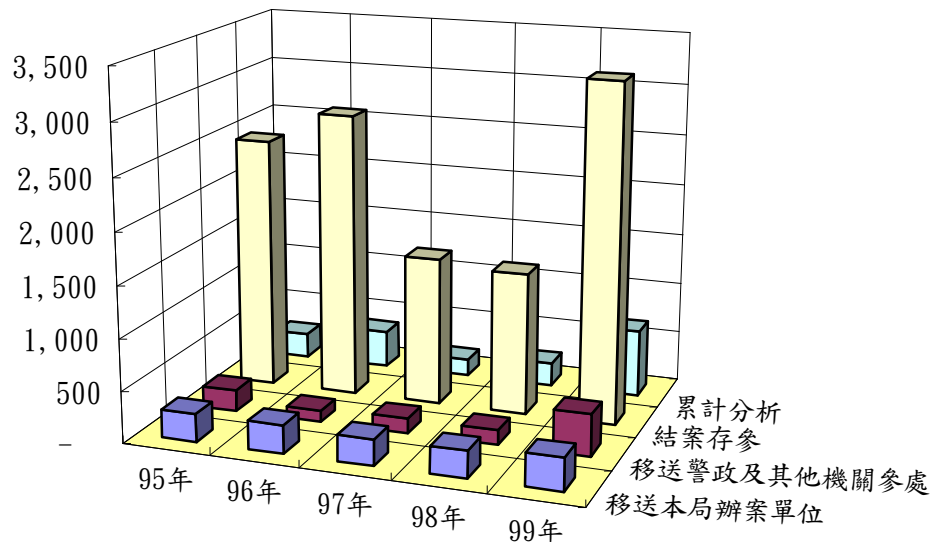


圖4-4 近5年處理疑似洗錢交易報告統計



#### 四、洗錢防制工作

##### 4. 洗錢防制工作宣導訓練分析

單位：如表

項目		95年	96年	97年	98年	99年
銀行	件	89	61	37	39	56
	人	5,611	3,839	2,941	2,087	3,519
其他金融機構	件	106	67	53	102	100
	人	6,429	4,168	3,639	6,047	6,342
總計	件	195	128	90	141	156
	人	12,040	8,007	6,580	8,134	9,861

表4-5 近5年洗錢防制工作宣導訓練統計

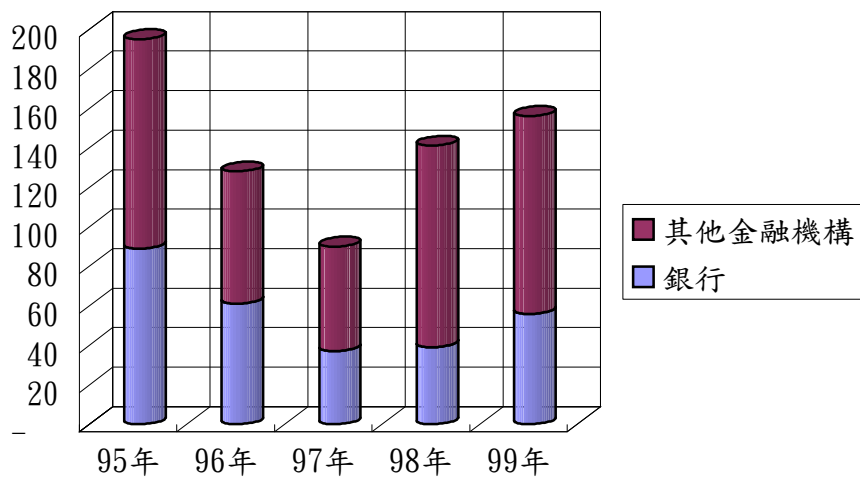


圖4-5 近5年洗錢防制工作宣導訓練件數統計

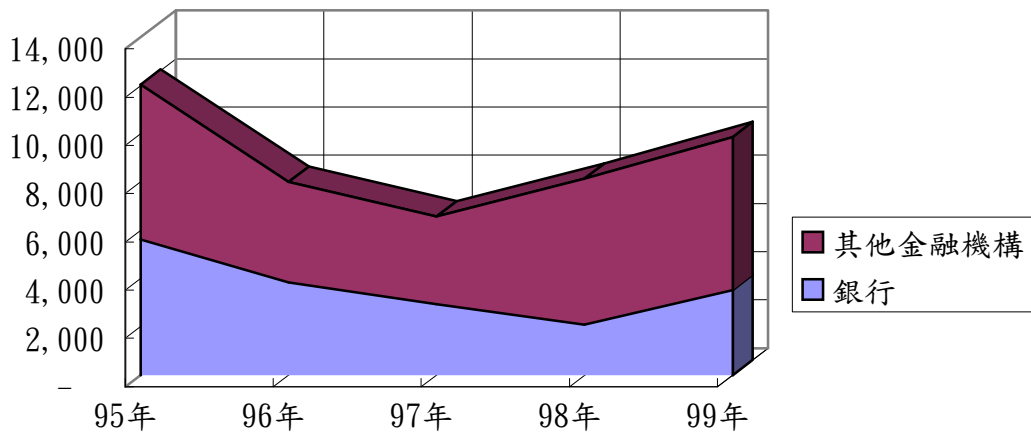


圖4-6 近5年洗錢防制工作宣導訓練人數統計

近5年科學鑑識工作統計表

單位：如表

年別	項目	化學鑑定	物理鑑定	文書指紋鑑定	生物跡證鑑定	總計
95年	處理案數	19,027	1,188	1,619	780	22,614
	處理件數	56,998	2,150	16,253	6,326	81,727
96年	處理案數	15,600	1,148	1,382	887	19,017
	處理件數	38,126	1,863	20,568	8,913	69,470
97年	處理案數	13,447	1,127	1,177	656	16,407
	處理件數	37,779	1,835	39,760	8,282	87,656
98年	處理案數	11,078	1,001	1,202	768	14,049
	處理件數	41,289	1,804	13,987	10,815	67,895
99年	處理案數	8,549	1,046	1,350	732	11,677
	處理件數	38,575	4,218	15,015	25,314	83,122

註：自97年起為符合實際執行內容，原「法醫鑑定」改為「生物跡證鑑定」統計項目。

近5年科學技術應用及研究訓練工作統計表

單位：如表

年別	電子技術應用			攝影技術應用					研究訓練		
	完成案數	完成件數	訓練人數	支援證物、行政及辦案攝影		火焚鈔卷鑑定			完成案數	完成件數	訓練人數
				完成案數	完成件數	完成案數	完成件數	鑑定鈔卷金額			
95年	435	586	12	351	461	90	7,316	408.9萬元	105	134	1,125
96年	361	634	36	346	544	103	5,426	345.9萬元	142	189	800
97年	398	700	12	324	494	67	3,429	225.87萬元	115	134	646
98年	415	726	-	338	726	86	10,013	639.615萬元	156	221	1,524
99年	449	1,020	83	339	463	65	7,147	463.243萬元	123	197	1,722

## 五、科學鑑識及技術應用研究工作

### (一)科學鑑識工作

#### 1. 處理案數分析

單位：案

年別	總計	化學鑑定	物理鑑定	文書指紋鑑定	生物跡證鑑定
95年	22,614	19,027	1,188	1,619	780
96年	19,017	15,600	1,148	1,382	887
97年	16,407	13,447	1,127	1,177	656
98年	14,049	11,078	1,001	1,202	768
99年	11,677	8,549	1,046	1,350	732

表5-1 近5年科學鑑識工作處理案數統計

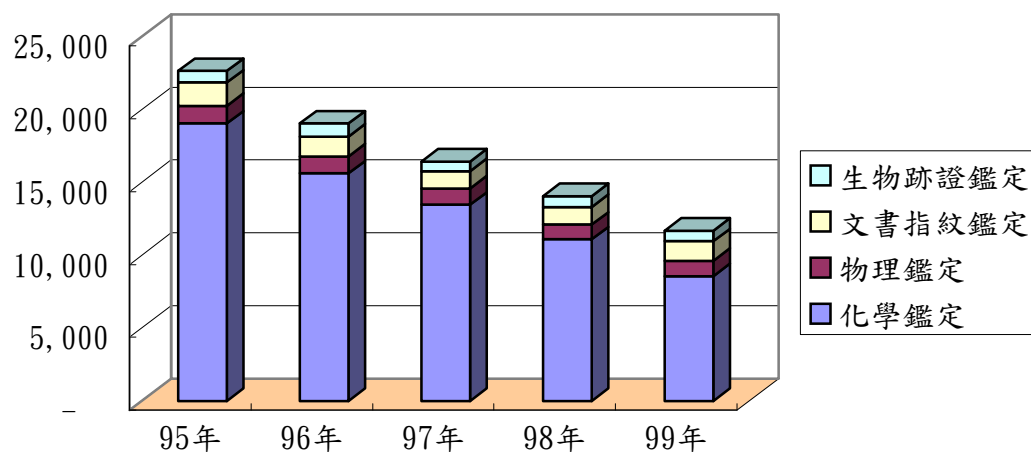


圖5-1 近5年科學鑑識工作處理案數統計

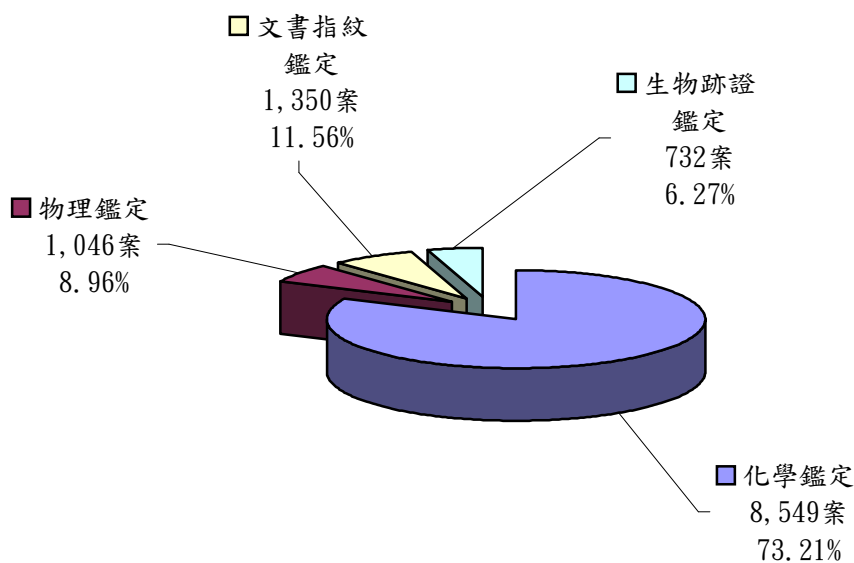


圖5-2 99年科學鑑識工作處理案數統計

## 五、科學鑑識及技術應用研究工作

### 2. 處理件數分析

單位：件

年別	總計	化學鑑定	物理鑑定	文書指紋鑑定	生物跡證鑑定
95年	81,727	56,998	2,150	16,253	6,326
96年	69,470	38,126	1,863	20,568	8,913
97年	87,656	37,779	1,835	39,760	8,282
98年	67,895	41,289	1,804	13,987	10,815
99年	83,122	38,575	4,218	15,015	25,314

表5-2 近5年科學鑑識工作處理件數統計

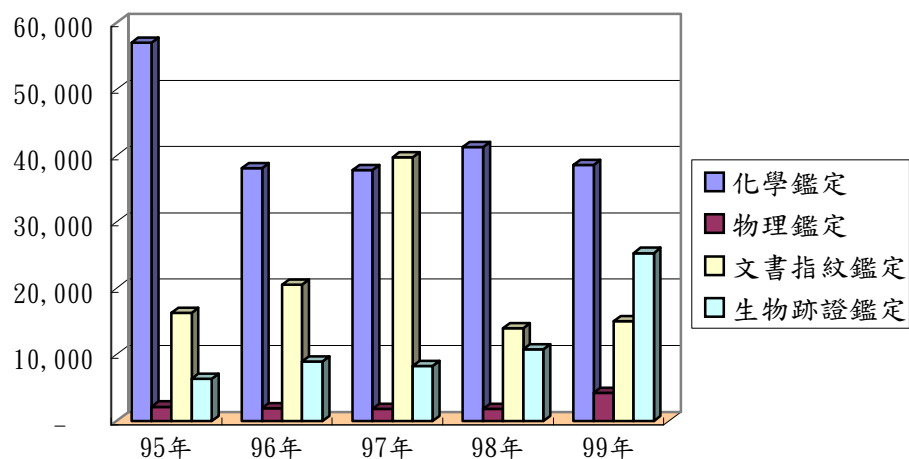


圖5-3 近5年科學鑑識工作處理件數統計

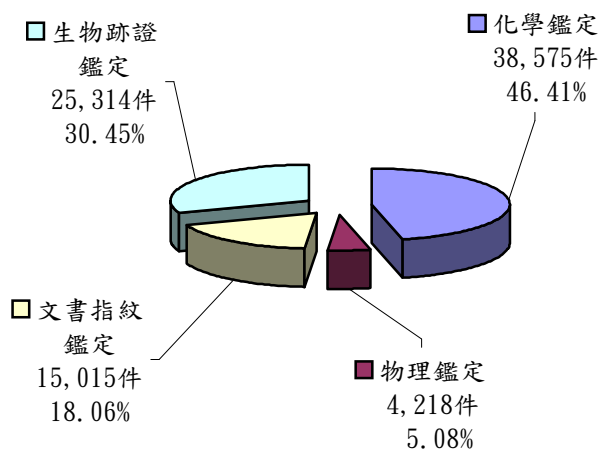


圖5-4 99年科學鑑識工作處理件數統計

## 五、科學鑑識及技術應用研究工作

### (二)科學技術應用工作

單位：如表

年別	電子技術應用			攝影技術應用			
	完成案數	完成件數	訓練人數	支援證物、行政及辦案攝影		火焚鈔券鑑定	
				完成案數	完成件數	完成案數	完成件數
95年	435	586	12	351	461	90	7,316
96年	361	634	36	346	544	103	5,426
97年	398	700	12	324	494	67	3,429
98年	415	726	-	338	726	86	10,013
99年	449	1,020	83	339	463	65	7,147

表5-3 近5年科學技術應用工作統計

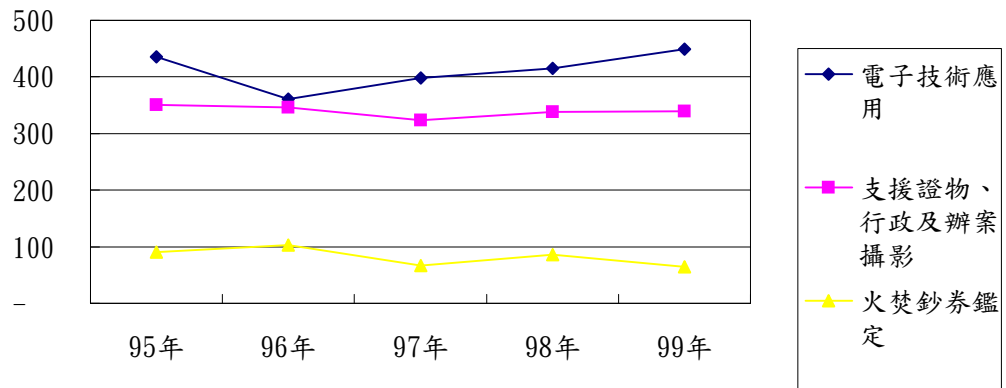


圖5-5 近5年科學技術應用工作完成案數統計

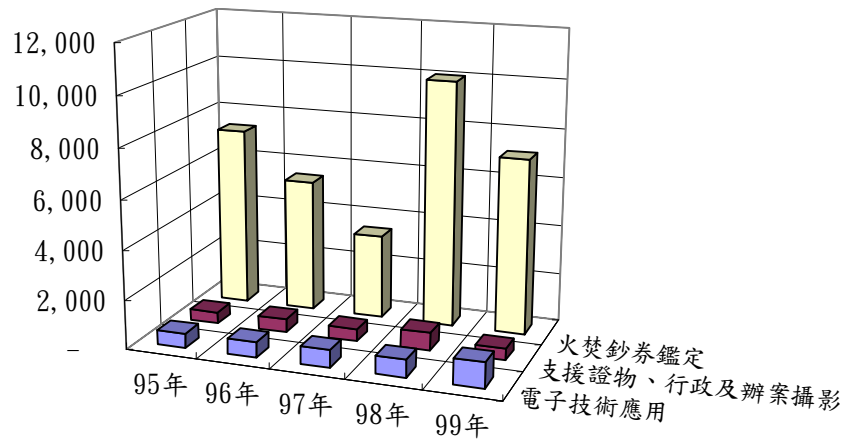


圖5-6 近5年科學技術應用工作完成件數統計

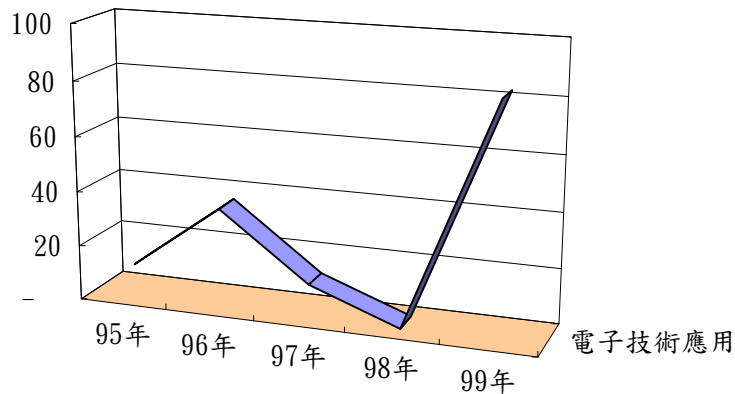


圖5-7 近5年科學技術應用工作訓練人數統計

## 五、科學鑑識及技術應用研究工作

### (三)科學技術研究訓練工作

單位：如表

年別	完成案數	完成件數	訓練人數
95年	105	134	1,125
96年	142	189	800
97年	115	134	646
98年	156	221	1,524
99年	123	197	1,722

表5-4 近5年科學技術研究訓練工作統計

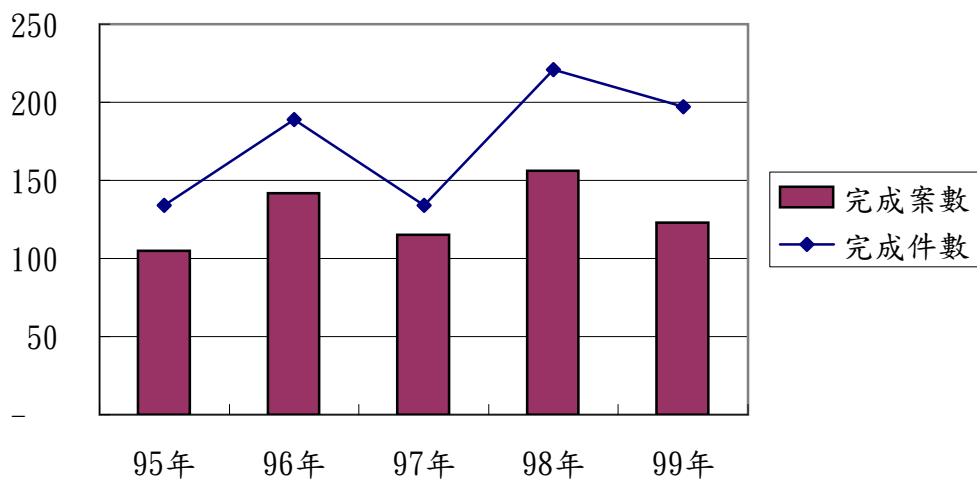


圖5-8 近5年科學技術研究訓練完成案數及件數統計

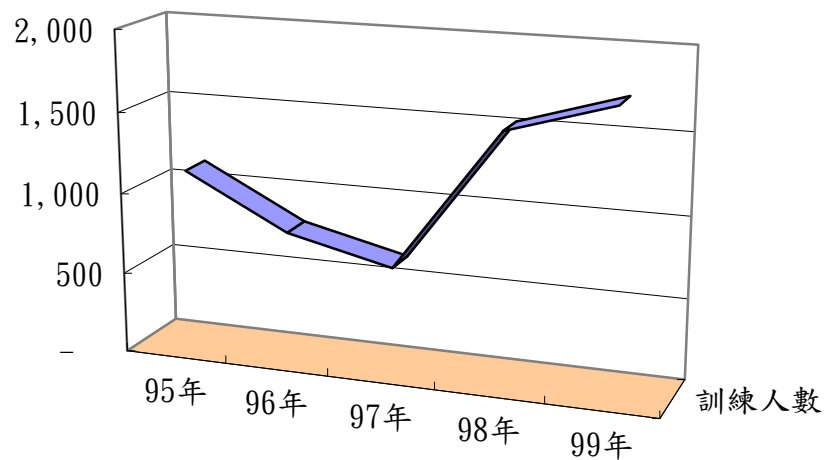


圖5-9 近5年科學技術研究訓練人數統計

## 六、防制電腦暨網路犯罪及資安鑑識分析

近5年防制電腦暨網路犯罪及資安鑑識分析

單位：如表

項目		單位	95年	96年	97年	98年	99年
防制電腦暨網路犯罪		人次	-	3,501	4,047	1,294	180
資安鑑識	支援辦案	件	-	69	109	79	89
	數位鑑識	件	-	86	98	49	85

表6 近5年防制電腦暨網路犯罪及資安鑑識統計

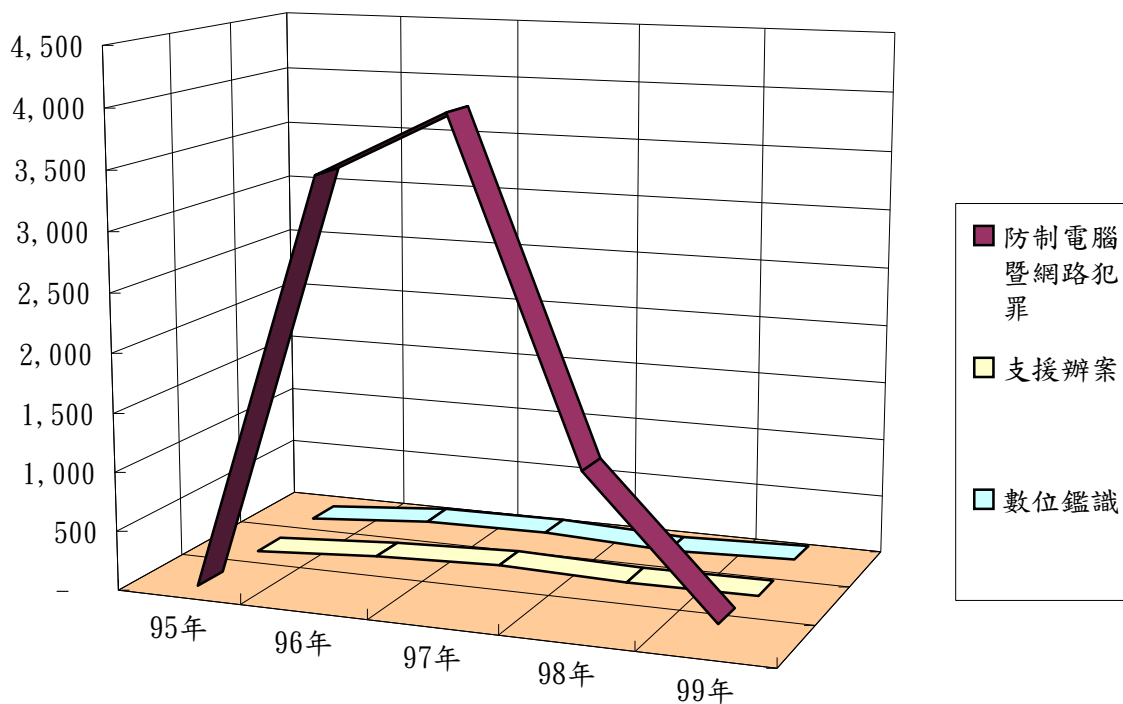


圖6 近5年防制電腦暨網路犯罪及資安鑑識統計