

## 編輯說明

- 一、本「公務統計年報」(以下簡稱本年報)係彙整本局每年執行職掌範圍內之公務統計資料，除結合本局預算編製項目，輔以統計圖表分析，以充分瞭解與掌握全般工作推行狀況外，並作近 5 年統計資料比較，凸顯業務發展趨勢，據以提供各業務單位擬定未來工作計畫、策進未來工作方向之參考。
- 二、本年報編輯內容計分 3 大部分，第 1 部分為「提要分析」，第 2 部分為「分類統計表」，第 3 部分為「附錄」。
- 三、本年報所列「年」係指全年，統計時間採每年 1 月 1 日至同年 12 月 31 日止。貨幣單位以新台幣元為準，其有特殊情形者另予註明。
- 四、本年報所列數字標準，如有更正，而與以前年度不同時，概以本年報編列者為準。

## 目錄

<b>第一部份、提要分析.....</b>	<b>1</b>
<b>壹、司法調查業務 .....</b>	<b>1</b>
一、廉政工作.....	1
二、經濟犯罪防制工作 .....	4
三、毒品防制工作 .....	6
四、洗錢防制工作 .....	8
<b>貳、科技檢驗及電訊業務 .....</b>	<b>10</b>
科學鑑識及技術應用研究工作.....	10
<b>參、一般行政業務 .....</b>	<b>13</b>
公共事務工作.....	13
<b>第二部分、分類統計表.....</b>	<b>14</b>
104 年至 108 年偵辦廉政案件 .....	14
104 年至 108 年偵辦經濟及一般犯罪案件.....	16
108 年偵辦經濟及一般犯罪案件涉案人數及標的.....	17
104 年至 108 年預防經濟犯罪案件類別 .....	18
104 年至 108 年緝獲毒品案件表.....	19
104 年至 108 年洗錢防制工作 .....	20
104 年至 108 年科學鑑識工作 .....	21
104 年至 108 年科學技術應用及研究訓練工作 .....	21
104 年 108 年受理陳情檢舉件數.....	22

# 第一部份、提要分析

## 壹、司法調查業務

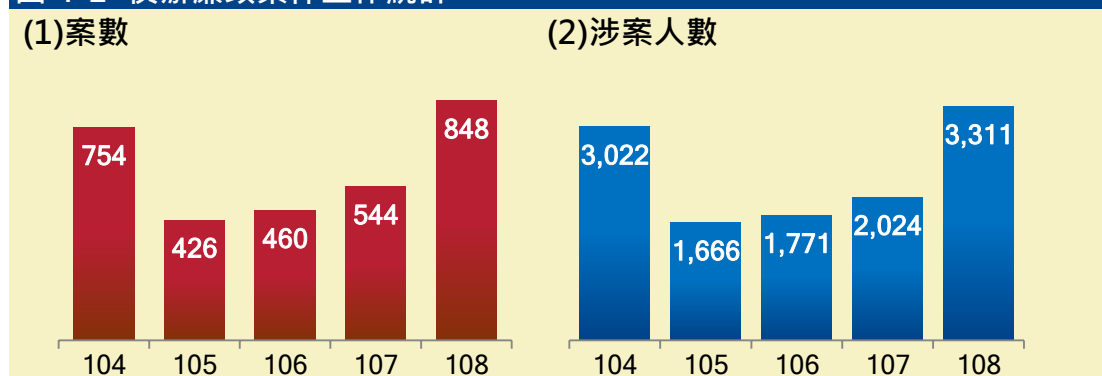
### 一、廉政工作

(一) 104 年至 108 年偵辦廉政案件整體分析

表 4-1. 104 年至 108 年偵辦廉政案件工作統計 (單位：如表)

項目	104年	105年	106年	107年	108年
案數	754	426	460	544	848
涉案人數	3,022	1,666	1,771	2,024	3,311
涉案標的(元)	1,329,199,720	1,830,180,838	2,116,459,318	10,793,290,556	555,446,122

圖 4-1 偵辦廉政案件工作統計

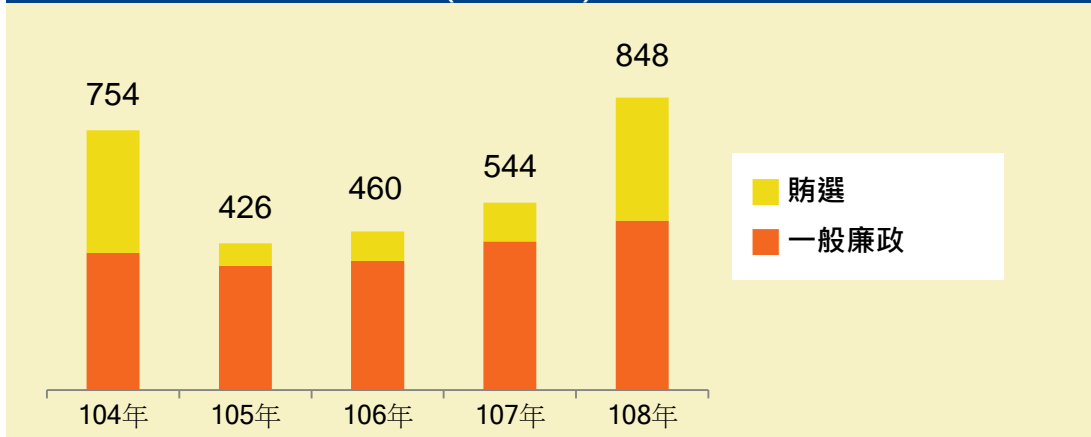


(二) 104 年至 108 年偵辦廉政案件類別分析

表 4-2. 104 年至 108 年偵辦廉政案件類別統計 (單位：案)

項目	104年	105年	106年	107年	108年
一般廉政	398	361	375	431	492
賄選	356	65	85	113	356
總計	754	426	460	544	848

圖 4-2 偵辦廉政案件類別統計(單位：案)

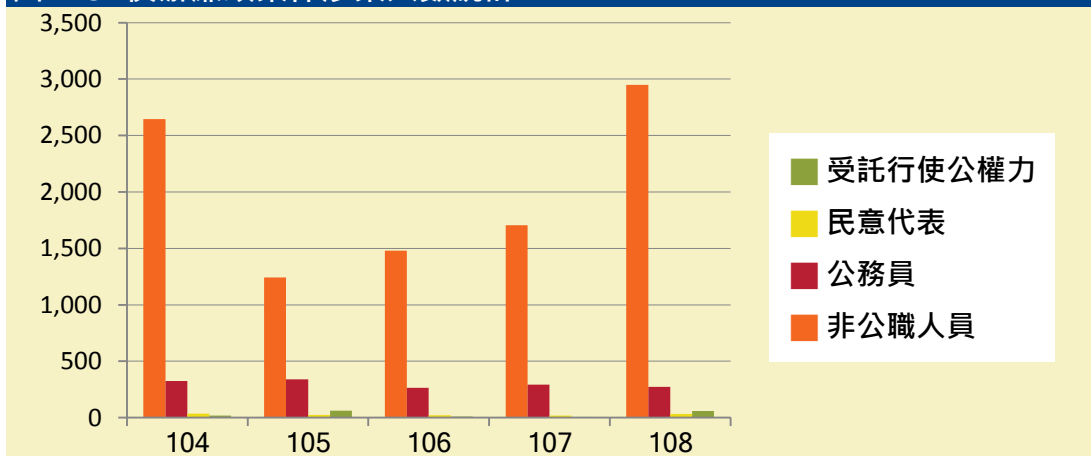


## (三) 104 年至 108 年偵辦廉政案件涉案人員分析

表 4-3. 104 年至 108 年偵辦廉政案件涉案人數統計 (單位：人)

項目	104年	105年	106年	107年	108年
公務員	326	339	263	294	274
受託行使公權力	17	61	8	6	58
民意代表	34	24	22	19	31
非公職人員	2,645	1,242	1,478	1,705	2,948
總計	3,022	1,666	1,771	2,024	3,311

圖 4-3 偵辦廉政案件涉案人數統計

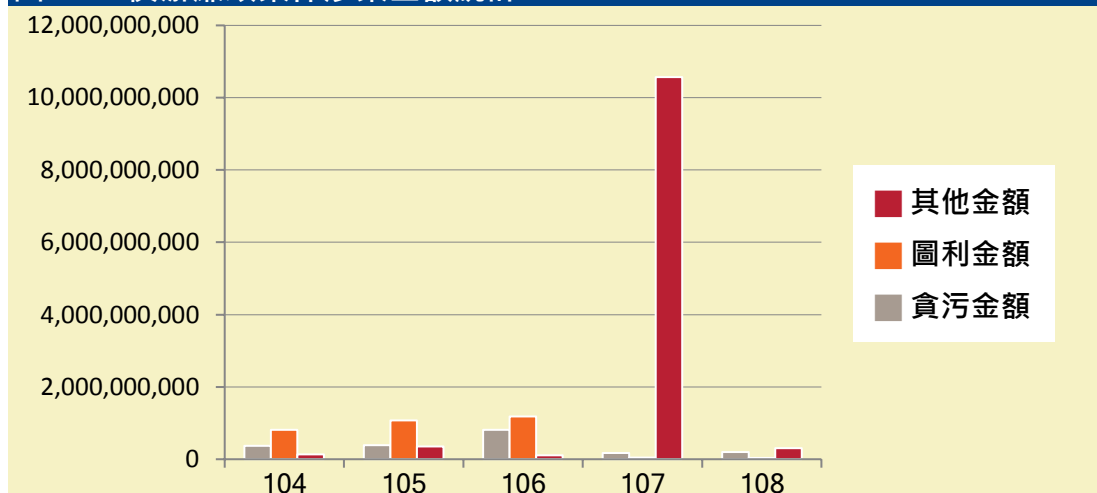


## (四) 104 年至 108 年偵辦廉政案件涉案金額分析

表 4-4. 104 年至 108 年偵辦廉政案件涉案金額統計 (單位：元)

項目	104年	105年	106年	107年	108年
貪污金額	373,193,120	394,810,664	818,232,031	173,373,578	202,072,850
圖利金額	817,233,240	1,078,543,015	1,185,457,699	49,144,936	39,099,074
其他金額	138,773,360	356,827,159	112,769,588	10,570,772,042	314,274,198
總計	1,329,199,720	1,830,180,838	2,116,459,318	10,793,290,556	555,446,122

圖 4-4 偵辦廉政案件涉案金額統計



## 二、經濟犯罪防制工作

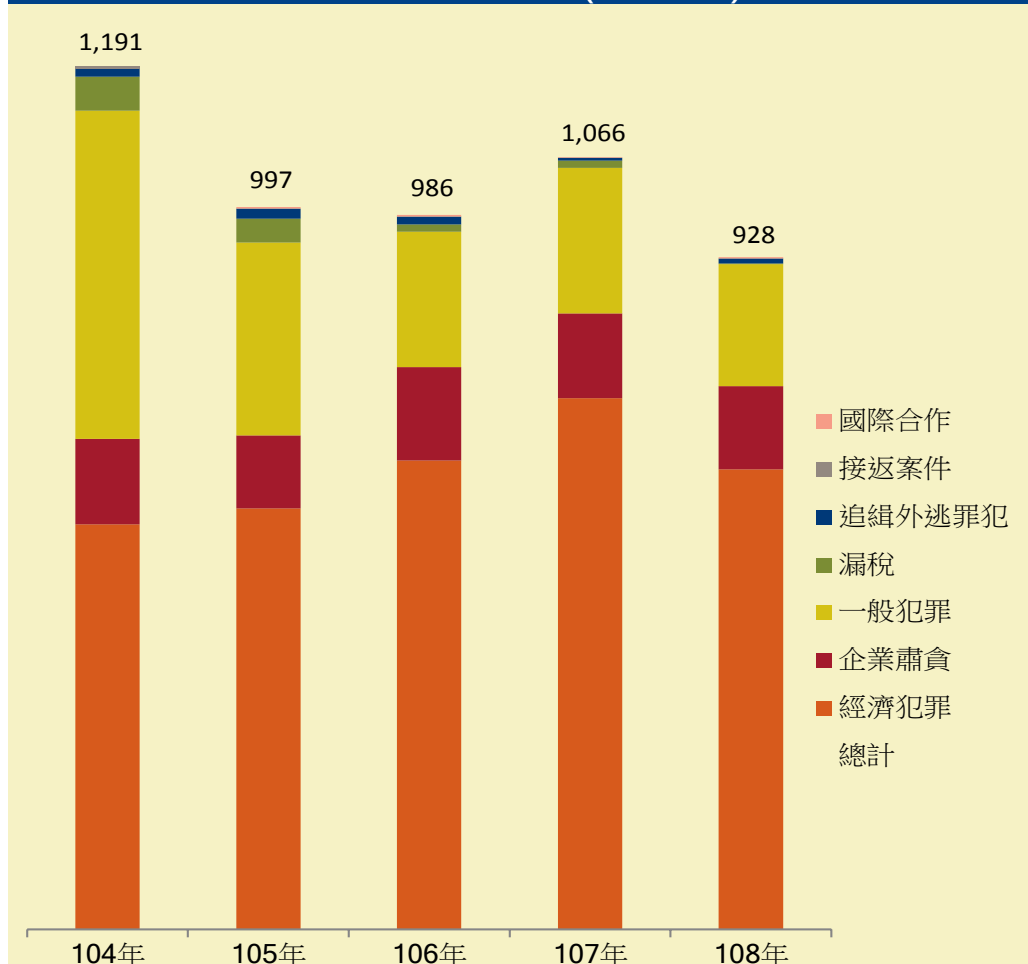
### (一) 偵辦經濟及一般犯罪案件

#### 1、案數及類別分析

表 5-1. 104 年至 108 年偵辦經濟及一般犯罪案件統計 ( 單位：案 )

項目	104年	105年	106年	107年	108年
經濟犯罪	559	581	647	733	635
企業肅貪	118	101	129	117	115
一般犯罪	453	266	187	201	168
漏稅	47	33	10	10	1
追緝外逃罪犯	11	14	11	4	7
接返案件	3	0	-	-	-
國際合作	0	2	2	1	2
總計	1,191	997	986	1,066	928

圖 5-1 偵辦經濟及一般犯罪案件統計(單位：案)

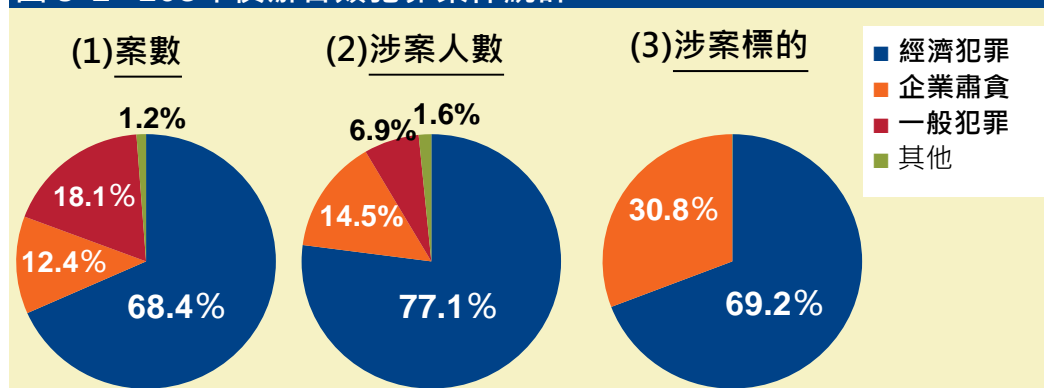


## 2、108 年偵辦各類犯罪案件案數、涉案人數及涉案標的分析

表 5-2. 108 年偵辦各類犯罪案件統計 (單位：如表)

項目	案數	涉案人數	涉案標的(元)
經濟犯罪	635	2,261	213,042,118,084
企業肅貪	115	425	94,827,963,875
一般犯罪	168	202	103,334,410
漏稅	1	-	-
追緝外逃罪犯	7	7	-
接返案件	-	-	-
國際合作	2	20	-
總計	928	2,915	307,973,416,369

圖 5-2 108年偵辦各類犯罪案件統計

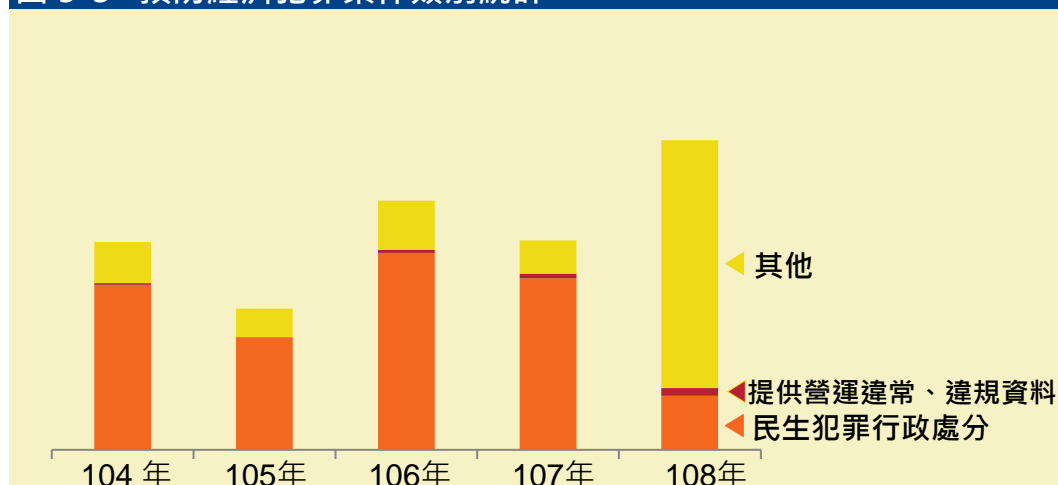


## (二) 預防經濟犯罪案件類別分析

表 5-3. 104 年至 108 年預防經濟犯罪案件類別統計 (單位：案)

項目	104年	105年	106年	107年	108年
民生犯罪行政處分	104	71	124	108	34
提供營運違常、違規資料	1	-	2	3	5
其他	26	18	31	21	156
總計	131	89	157	132	195

圖 5-3 預防經濟犯罪案件類別統計



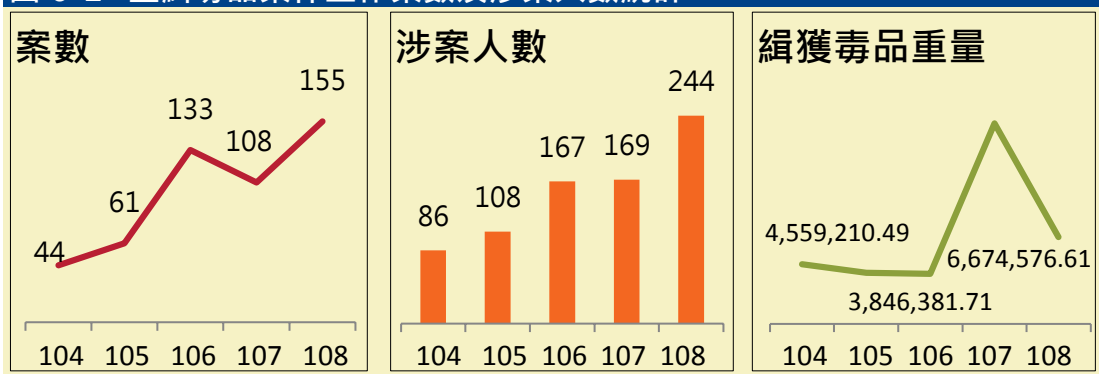
### 三、毒品防制工作

(一) 104 年至 108 年查緝毒品案件總體分析

表 6-1. 104 年至 108 年查緝毒品案件工作統計 (單位：案數·人數·公克)

項目	104年	105年	106年	107年	108年
案數	44	61	133	108	155
涉案人數	86	108	167	169	244
緝獲毒品重量	4,559,210.49	3,909,605.03	3,846,381.71	15,382,325.43	6,674,576.61

圖 6-1 查緝毒品案件工作案數及涉案人數統計



(二) 104 年至 108 年查緝毒品案件緝獲毒品類別分析

1、第一級毒品分析

表 6-2. 104 年至 108 年緝獲第一級毒品統計 (單位：公克)

項目	104年	105年	106年	107年	108年
海洛因	23,695.80	10,212.00	47,659.00	44,400.00	154,221.11
古柯鹼	3,034.00	218,450.00	736.10	4,657.00	2,833.25
總計	26,729.80	228,662.00	48,395.10	49,057.00	157,054.36

2、第二級毒品分析

表 6-3. 104 年至 108 年緝獲第二級毒品統計 (單位：公克)

項目	104年	105年	106年	107年	108年
甲基安非他命溶液	891,970.00	249,400.00	56,000.00	168,000.00	292,000.00
甲基安非他命	563,291.60	237,524.27	259,838.77	126,000.20	386,824.50
大麻	58,272.09	107,014.92	401,024.13	53,148.44	143,910.78
罌粟	-	-	2,750.10	247.00	-
MDMA	2.00	2,530.80	3,592.58	7,194.00	40,937.68
MMA	-	-	15,071.00	-	-
GHB	-	-	712.63	2,162.57	82.00
古柯	-	-	-	15,000.00	3,196.00
甲氧基甲基卡西酮	4,097.00	-	-	-	-
其他第二級毒品	-	-	203.93	2,839.50	2,063.50
總計	1,517,632.69	596,469.99	739,193.14	374,591.71	869,014.46



## 3、第三級毒品分析

表 6-4. 104 年至 108 年緝獲第三級毒品統計 (單位：公克)

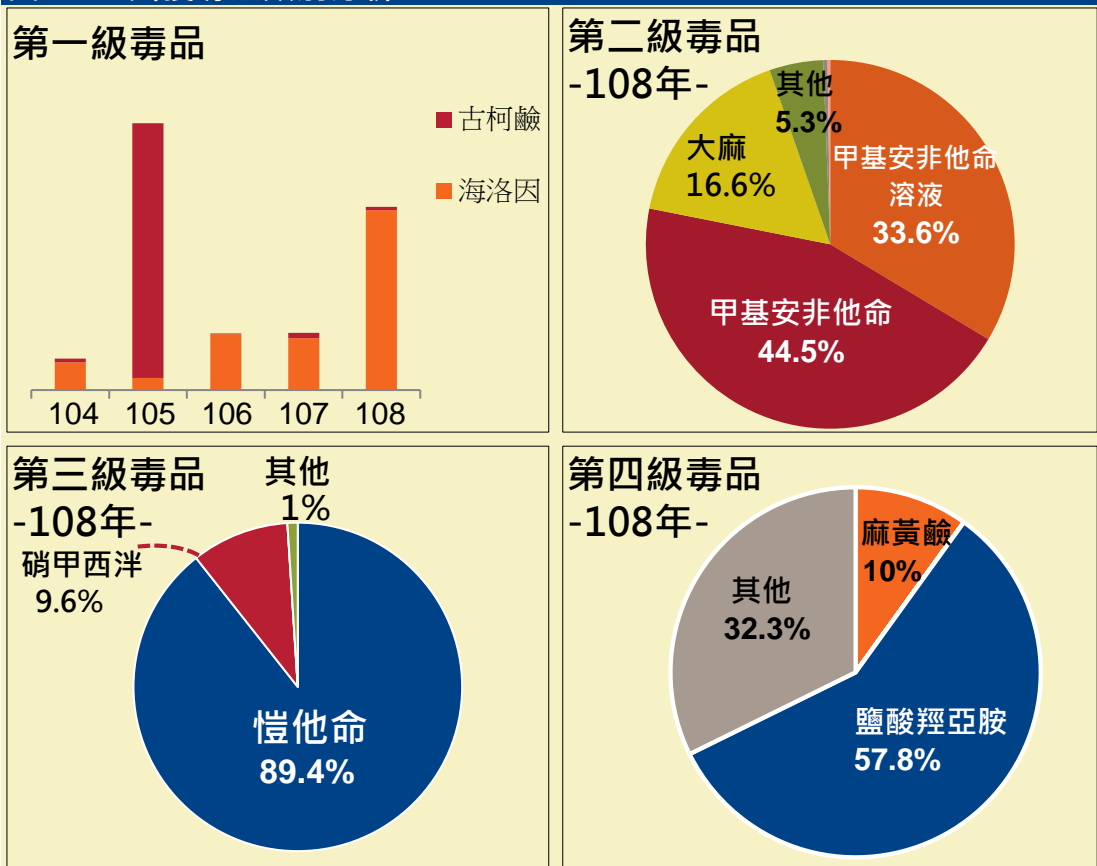
項目	104年	105年	106年	107年	108年
愷他命	2,269,598.00	1,005,357.44	814,792.27	9,688,970.13	3,218,444.17
2C-B	-	-	5,021.43	-	-
去甲假麻黃鹼	-	-	17,850.00	-	-
硝甲西洋	386,560.00	24,740.00	883,090.00	936,635.00	346,124.41
氯乙基卡西酮	-	-	-	102,787.50	-
其他第三級毒品	5,000.00	1,769.60	7,591.00	317.00	36,583.50
總計	2,661,158.00	1,031,867.04	1,728,344.70	10,728,709.63	3,601,152.08

## 4、第四級毒品分析

表 6-5. 104 年至 108 年緝獲第四級毒品統計 (單位：公克)

項目	104年	105年	106年	107年	108年
麻黃鹼	353,690.00	2,052,091.00	1,260,000.00	1,854,325.00	203,654.00
特拉嗎竇	-	-	86.41	-	-
佐沛眠	-	271.00	-	1,943.30	-
硝西洋	-	-	-	436,991.00	1.71
鹽酸羥亞胺	-	-	70,347.00	1,935,720.00	1,182,700.00
其他第四級毒品	-	244.00	15.36	987.79	661,000.00
總計	353,690.00	2,052,606.00	1,330,448.77	4,229,967.09	2,047,355.71

圖 6-2 緝獲毒品類別分析

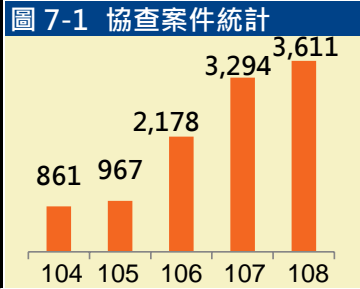


## 四、洗錢防制工作

(一) 104 年至 108 年洗錢防制工作協查案件類別分析

表 7-1. 協查案件類別統計 (單位：案)

項目	104年	105年	106年	107年	108年
院檢機關	557	590	1,452	2,070	2,283
其他機關	102	97	258	546	649
國際合作資料交換	122	115	179	189	207
司法警察機關	42	140	270	456	454
本局單位	29	9	8	10	8
專案協查	9	16	11	23	10
總計	861	967	2,178	3,294	3,611



(二) 104 年至 108 年洗錢防制工作分項分析

1、受理大額通貨交易報告分析

表 7-2. 受理大額通貨交易報告統計 (單位：件)

項目	104年	105年	106年	107年	108年
書面通報	783	736	330	124	150
媒體通報	3,933,937	3,710,136	3,543,633	3,207,356	3,094,566
總計	3,934,720	3,710,872	3,543,963	3,207,480	3,094,716

2、受理申報疑似洗錢交易報告分析

表 7-3. 104 年至 108 年受理申報疑似洗錢交易報告統計 (單位：件)

項目	104年	105年	106年	107年	108年
銀行	9,163	12,639	19,362	25,660	19,253
其他金融機構	493	1,334	4,289	10,208	7,228
總計	9,656	13,973	23,651	35,868	26,481

3、處理疑似洗錢交易報告分析

表 7-4. 104 年至 108 年處理疑似洗錢交易報告統計 (單位：件)

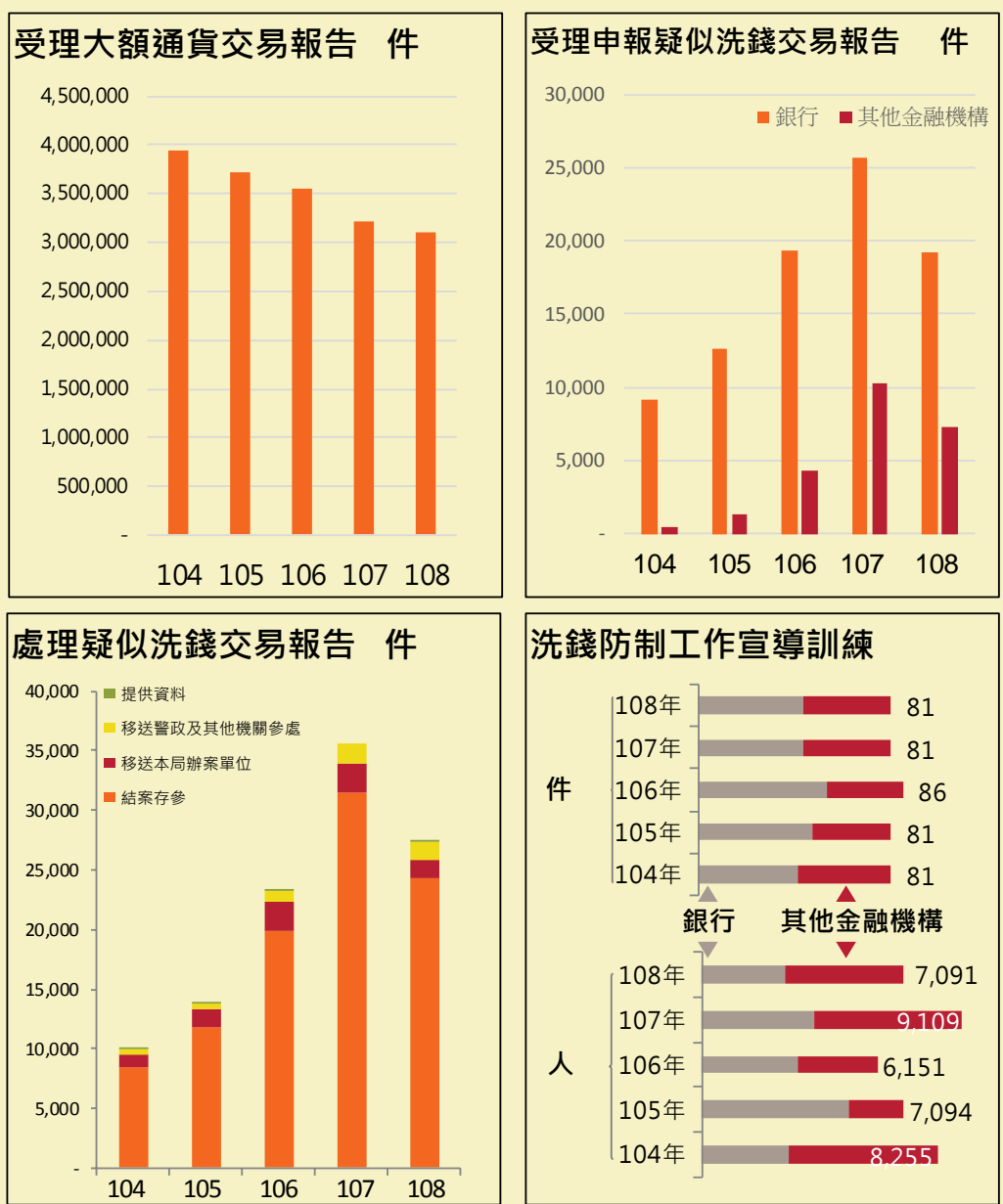
項目	104年	105年	106年	107年	108年
結案存參	8,529	11,809	19,939	31,497	24,294
移送本局辦案單位	1,051	1,507	2,325	2,437	1,489
移送警政及其他機關參處	414	430	959	1,639	1,530
提供資料	7	9	1	-	3
總計	10,001	13,755	23,224	35,573	27,316

## 4、洗錢防制工作宣導訓練分析

表 7-5. 104 年至 108 年洗錢防制工作宣導訓練統計 (單位：件·人)

項目	104年	105年	106年	107年	108年
	件	件	件	件	件
	人	人	人	人	人
銀行	42 3,047	48 5,135	54 3,388	44 3,952	44 2,901
其他金融機構	39 5,208	33 1,959	32 2,763	37 5,157	37 4,190
總計	81 8,255	81 7,094	86 6,151	81 9,109	81 7,091

圖 7-2 洗錢防制工作分項分析



## 貳、科技檢驗及電訊業務

### 科學鑑識及技術應用研究工作

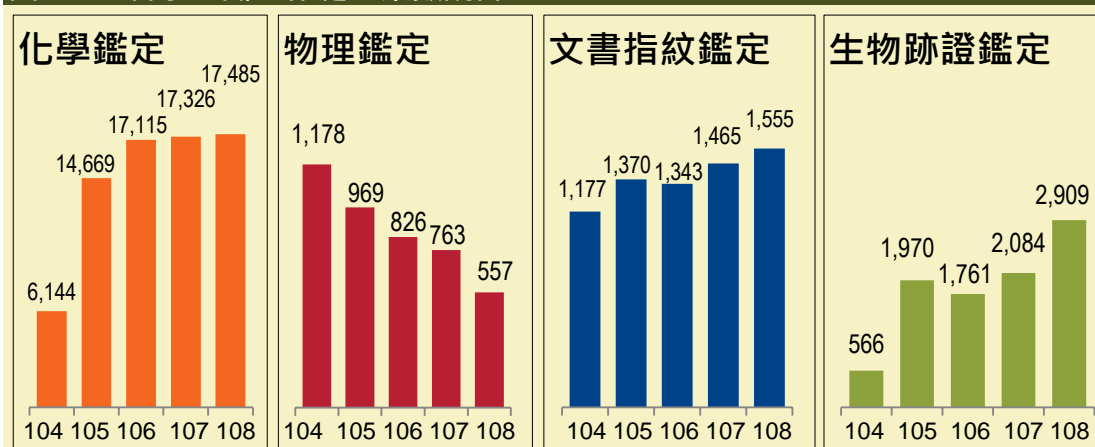
#### (一) 科學鑑識工作

##### 1、處理案數分析

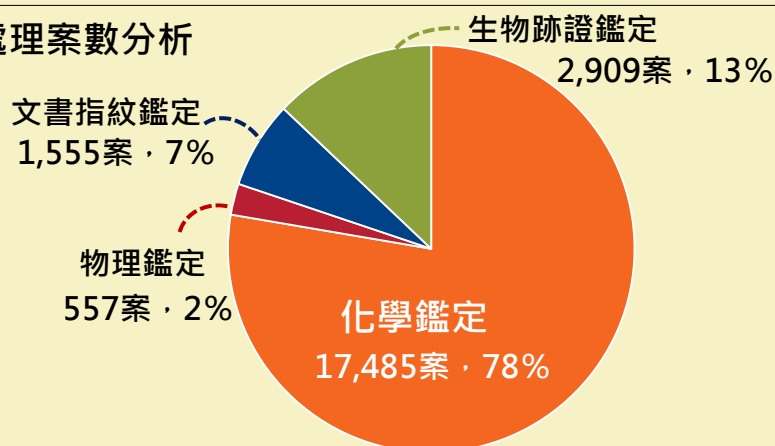
表 11-1. 104 年至 108 年科學鑑識工作處理案數統計 (單位：案)

項目	104年	105年	106年	107年	108年
化學鑑定	6,144	14,669	17,115	17,326	17,485
物理鑑定	1,178	969	826	763	557
文書指紋鑑定	1,177	1,370	1,343	1,465	1,555
生物跡證鑑定	566	1,970	1,761	2,084	2,909
總計	9,065	18,978	21,045	21,638	22,506

圖 11-1 科學鑑識工作處理案數統計



#### 108年處理案數分析

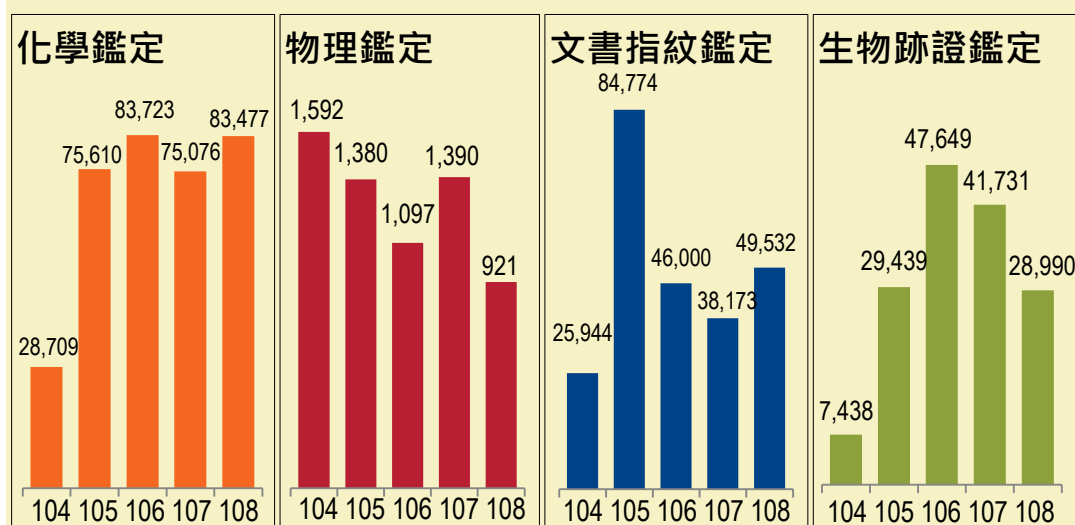


2、處理件數分析

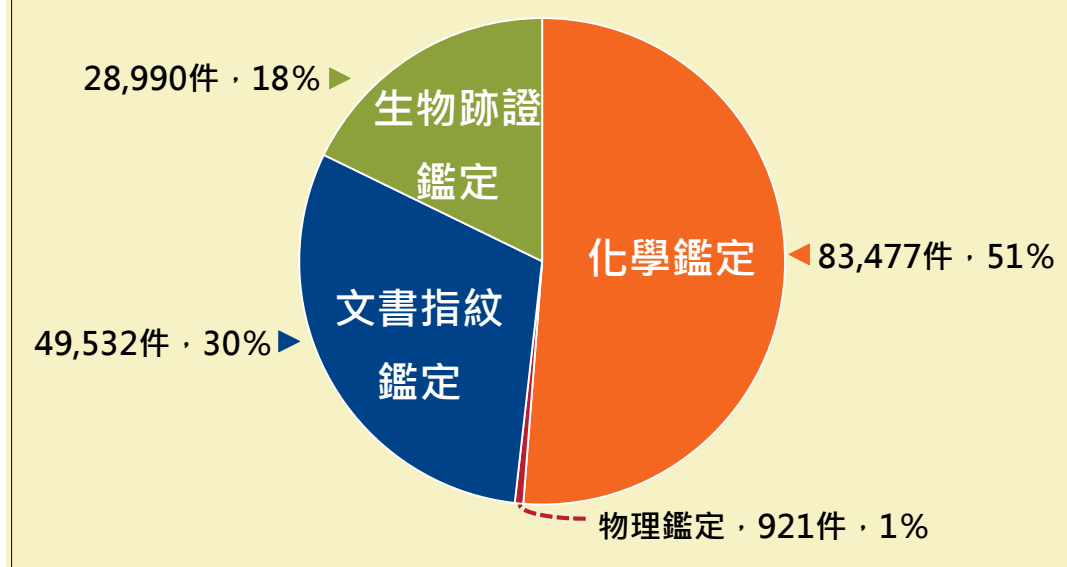
表 11-2. 104 年至 108 年科學鑑識工作處理件數統計 ( 單位：件 )

年別	104年	105年	106年	107年	108年
化學鑑定	28,709	75,610	83,723	75,076	83,477
物理鑑定	1,592	1,380	1,097	1,390	921
文書指紋鑑定	25,944	84,774	46,000	38,173	49,532
生物跡證鑑定	7,438	29,439	47,649	41,731	28,990
總計	63,683	191,203	178,469	156,370	162,920

圖 11-2 科學鑑識工作處理件數統計



108年處理件數分析

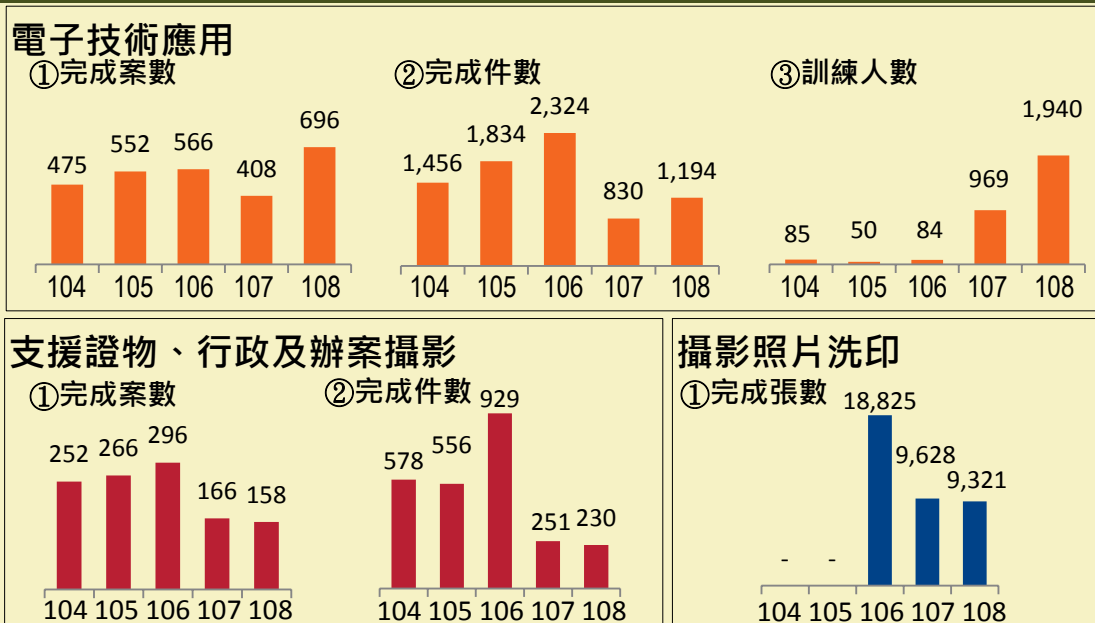


## (二) 科學技術應用工作

表 11-3. 104 年至 108 年科學技術應用工作統計 (單位：如表)

項目		104年	105年	106年	107年	108年
電子技術應用	完成 (案)	475	552	566	408	696
	完成 (件)	1,456	1,834	2,324	830	1,194
	訓練 (人)	85	50	84	969	1,940
<b>攝影技術應用</b>						
1. 支援證物、行政及辦案攝影	完成 (案)	252	266	296	166	158
	完成 (件)	578	556	929	251	230
2. 攝影照片洗印	完成 (張)	-	-	18,825	9,628	9,321
3. 支援攝影訓練	訓練 (人)	23	-	7	-	-

圖 11-3 科學技術應用工作統計



## (三) 科學技術研究訓練工作

表 11-4. 104 年至 108 年科學技術研究訓練工作統計 (單位：如表)

項目	104年	105年	106年	107年	108年
完成 (案)	138	209	250	240	179
完成 (件)	539	679	141,896	31,638	40,888
訓練 (人)	2,300	2,917	2,788	2,906	2,142

圖 11-4 科學技術研究訓練工作統計



## 參、一般行政業務

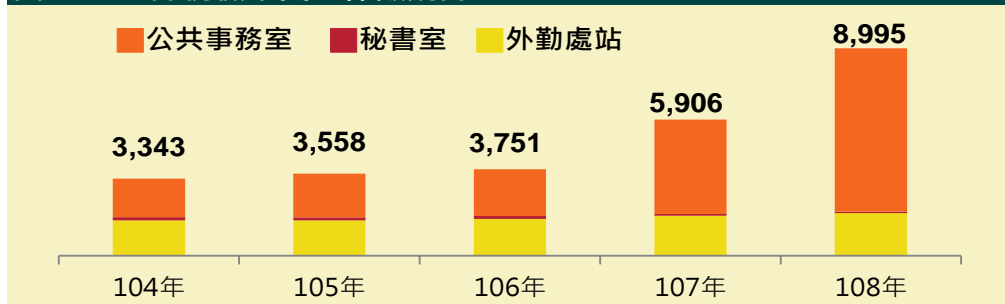
### 公共事務工作

(一) 104 年至 108 年陳情檢舉受理件數分析

表 13-1. 104 年至 108 年陳情檢舉受理件數統計 (單位：件)

項目	104年	105年	106年	107年	108年
公共事務室	1,678	1,900	2,037	4,093	7,086
秘書室	129	125	120	78	67
外勤處站	1,536	1,533	1,594	1,735	1,842
總計	3,343	3,558	3,751	5,906	8,995

圖 13-1 陳情檢舉受理件數統計

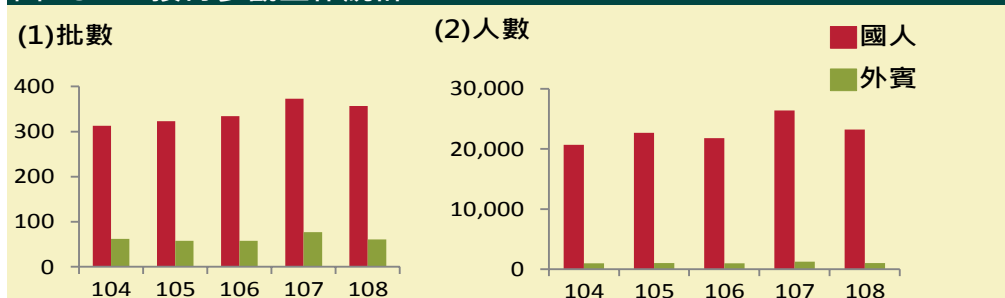


(二) 104 年至 108 年接待參觀工作分析

表 13-2. 104 年至 108 年接待參觀工作統計 (單位：如表)

項目	104年	105年	106年	107年	108年
	批數 人數	批數 人數	批數 人數	批數 人數	批數 人數
國人	313 20,680	323 22,664	334 21,797	373 26,363	357 23,197
外賓	62 980	58 1,021	58 988	77 1,226	61 1,020
總計	375 21,660	381 23,685	392 22,785	450 27,589	418 24,217

圖 13-2 接待參觀工作統計



## 第二部分、分類統計表

### 104 年至 108 年偵辦廉政案件

年別	項目	案數	涉案人數				總計
			公務員	受託 行使 公權力	民意 代表	非公職 人員	
104年		754	326	17	34	2,645	3,022
105年		426	339	61	24	1,242	1,666
106年		460	263	8	22	1,478	1,771
107年		544	294	6	19	1,705	2,024
108年		848	274	58	31	2,948	3,311
	1 工商監督管理	9	5	1	2	25	33
	2 稅務	-	-	-	-	-	-
	3 關務	2	2	-	-	-	2
	4 警政	22	35	-	-	27	62
	5 營建	13	8	-	1	52	61
	6 民戶役地政	12	14	4	-	16	34
	7 環保	46	24	4	2	116	146
	8 衛生醫療	18	7	7	-	20	34
	9 賄選	356	2	1	7	1,874	1,884
	10 消防	4	8	3	-	9	20
	11 其他	197	88	22	18	435	563
	12 教育	30	17	9	-	51	77
	13 國營事業	20	5	1	-	67	73
	14 軍方	33	10	-	-	70	80
	15 金融保險	-	-	-	-	-	-
	16 河川砂石管理	10	-	-	1	37	38
	17 社會福利	-	-	-	-	-	-
	18 電信監理	-	-	-	-	-	-
	19 公路監理	4	4	-	-	4	8
	20 運輸觀光氣象	7	11	2	-	18	31
	21 司法	10	4	-	-	18	22
	22 法務	11	5	1	-	33	39
	23 移民及海巡	1	1	-	-	-	1
	24 農林漁牧	13	3	2	-	30	35
	25 外交	-	-	-	-	-	-
	26 國安	-	-	-	-	-	-
	27 國有財產	14	4	-	-	28	32
	28 行政事務	16	17	1	-	18	36



續前頁表 1

犯罪標的					
貪污金額 (元)	圖利金額 (元)	其他金額 (元)	面積 (坪)	體積 (米 <sup>3</sup> )	重量 (噸)
373,193,120	817,233,240	138,773,360	66,283	189,098	96,193
394,810,664	1,078,543,015	356,827,159	178,376	86,113	134,498
818,232,031	1,185,457,699	112,769,588	498,838	131,165	91,776
173,373,578	49,144,936	10,570,772,042	1,864,546	297,782	356,451
202,072,850	39,099,074	314,274,198	1,071,417	161,733	1,670,264
21,125,028	-	565,221	-	-	-
-	-	-	-	-	-
-	-	-	-	-	-
4,230,150	3,944,500	140,000	-	-	-
14,491,572	111,644	-	-	-	-
5,458,407	-	-	-	-	-
1,890,918	397,171	178,078,943	197,383	-	112,568
6,443,805	-	79,580,591	-	-	26,202
-	-	13,448,376	-	-	-
298,765	-	-	-	-	-
105,940,180	6,175,487	19,328,054	490,907	115,000	17,374
20,637,285	1,246,104	1,539,131	-	-	-
10,849	-	10,635,045	-	-	1,218,000
3,896,650	-	153,600	-	-	-
-	-	-	-	-	-
-	-	500,000	56,134	46,733	292,220
-	-	-	-	-	-
-	-	-	-	-	-
1,980,165	-	-	-	-	-
14,023,800	21,199,609	-	-	-	-
316,288	2,000	9,413,000	-	-	-
155,450	13,750	281,936	-	-	-
7,431	-	-	-	-	-
-	616,000	278,596	268,058	-	3,900
-	-	-	-	-	-
-	-	-	-	-	-
300,000	6,000	218,920	58,935	-	-
866,107	5,386,809	112,785	-	-	-

# 104 年至 108 年偵辦經濟及一般犯罪案件

單位：案

項目	104年	105年	106年	107年	108年
<b>一、經濟犯罪案件(含企業肅貪案件)</b>	<b>677</b>	<b>682</b>	<b>776</b>	<b>850</b>	<b>750</b>
1.詐欺	156	146	152	160	140
2.侵占	57	40	46	48	41
3.背信	26	21	43	22	33
4.重利	6	5	4	3	4
5.走私	7	6	11	5	7
6.違反稅捐稽徵法	20	15	13	17	24
7.偽、變造貨幣及有價證券	5	5	3	3	-
8.違反商標、著作權法(侵害智慧財產權)	46	60	39	18	15
9.違反菸酒管理法	11	11	7	9	3
10.營業秘密法	16	18	23	24	21
11.違反證券投資信託及顧問法	9	7	7	15	18
12.違反證券交易法	116	94	104	86	80
13.違反銀行法	62	67	97	103	129
14.違反公司法	51	100	162	276	188
15.其他經濟犯罪	5	10	8	2	6
16.違反商業會計法	9	4	5	8	6
17.違反公平交易法	3	5	3	3	1
18.違反期貨交易法	28	41	32	35	22
19.違反保險法	2	3	-	2	2
20.妨害農工商罪	37	16	15	9	7
21.違反多層次傳銷管理法	-	-	-	2	3
<b>二、一般犯罪案件</b>	<b>453</b>	<b>266</b>	<b>187</b>	<b>201</b>	<b>168</b>
1.偽造文書	86	60	50	51	31
2.其他一般犯罪	8	5	5	2	10
3.違反槍砲彈藥刀械管制條例	8	7	7	3	5
4.違反危害健康之法令	338	182	115	130	116
5.違反疫病管理之法令	-	3	2	1	3
6.侵害人民隱私及私密之罪	5	3	2	2	-
7.違反環境生態保護之法令	8	6	6	12	3
<b>三、漏稅案件</b>	<b>47</b>	<b>33</b>	<b>10</b>	<b>10</b>	<b>1</b>
<b>四、追緝外逃罪犯案件</b>	<b>11</b>	<b>14</b>	<b>11</b>	<b>4</b>	<b>7</b>
1.追緝	7	7	10	4	7
2.策動	3	1	1	-	-
3.協緝遞解出境	1	-	-	-	-
4.其他	-	6	-	-	-
<b>五、接返案件</b>	<b>3</b>	<b>-</b>	<b>-</b>	<b>-</b>	<b>-</b>
1.協助接返受刑人	3	-	-	-	-
<b>六、國際合作案件</b>	<b>-</b>	<b>2</b>	<b>2</b>	<b>1</b>	<b>2</b>
1.國外犯罪遣返偵辦	-	-	-	-	1
2.執行司法互助協定	-	2	2	1	1
3.外國法院委託協查案件	-	-	-	-	-
<b>總計</b>	<b>1,191</b>	<b>997</b>	<b>986</b>	<b>1,066</b>	<b>928</b>

說明：「經濟犯罪案件」項下「妨害電腦使用罪」自108年10月起因業務移交，往後不再統計。

## 108 年偵辦經濟及一般犯罪案件涉案人數及標的

單位：如表

項目	案數	涉案人數	涉案標的(元)
<b>壹、經濟犯罪案件(含企業肅貪案件)</b>	<b>750</b>	<b>2,686</b>	<b>307,870,081,959</b>
1. 詐欺	140	553	12,375,428,417
2. 侵占	41	64	1,574,259,270
3. 背信	33	62	6,003,641,113
4. 重利	4	8	267,860,000
5. 走私	7	12	63,811,258
6. 違反稅捐稽徵法	24	125	3,638,637,831
7. 偽、變造貨幣及有價證券	-	-	-
8. 侵害智慧財產權	15	39	503,201,959
9. 違反菸酒管理法	3	6	50,143,758
10. 營業秘密法	21	42	67,625,673,880
11. 違反證券投資信託及顧問法	18	31	1,197,187,748
12. 違反證券交易法	80	332	17,607,140,149
13. 違反銀行法	129	582	195,118,337,333
14. 違反公司法	188	717	126,358,500
15. 其他經濟犯罪	6	17	176,638,992
16. 違反商業會計法	6	15	78,310,010
17. 違反公平交易法	1	2	74,869,743
18. 違反期貨交易法	22	57	865,034,983
19. 違反保險法	2	8	181,688,151
20. 妨害農工商罪	7	8	653,715
21. 違反多層次傳銷管理法	3	6	341,205,149
<b>貳、一般犯罪案件</b>	<b>168</b>	<b>202</b>	<b>103,334,410</b>
1. 偽造文書	31	32	9,187,872
2. 其他一般犯罪	10	12	34,434,132
3. 違反彈藥刀械管制條例	5	3	-
4. 違反危害健康之法令	116	148	59,699,836
5. 違反疫病管理之法令	3	3	-
6. 侵害人民隱私及私密之罪	-	-	-
7. 違反環境生態保護之法令	3	4	12,570
<b>參、漏稅案件</b>	<b>1</b>	<b>-</b>	<b>-</b>
<b>肆、追緝外逃罪案件</b>	<b>7</b>	<b>7</b>	<b>-</b>
1. 追緝	7	7	-
2. 策動	-	-	-
3. 協緝遞解出境	-	-	-
4. 其他	-	-	-
<b>伍、接返案件</b>	<b>-</b>	<b>-</b>	<b>-</b>
1. 協助接返受刑人	-	-	-
<b>陸、國際合作案件</b>	<b>2</b>	<b>20</b>	<b>-</b>
1. 國外犯罪遣返偵辦	1	19	-
2. 執行司法互助協定	1	1	-
3. 外國法院委託協察案件	-	-	-
<b>總計</b>	<b>928</b>	<b>2,915</b>	<b>307,973,416,369</b>

## 104 年至 108 年預防經濟犯罪案件類別

單位：案

項目	104年	105年	106年	107年	108年
民生犯罪行政處分	104	71	124	108	34
提供營運違常、違規資料	1	-	2	3	5
虛設行號	-	-	-	-	-
其他	26	18	31	21	156
<b>總計</b>	<b>131</b>	<b>89</b>	<b>157</b>	<b>132</b>	<b>195</b>

## 104 年至 108 年緝獲毒品案件表

單位：如表

項目	104年	105年	106年	107年	108年
案數	44	61	133	108	155
涉案人數	86	108	167	169	244
緝獲數量(公克)	4,559,210.49	3,909,605.03	3,846,381.71	15,382,325.43	6,674,576.61
一、第一級毒品	26,729.80	228,662.00	48,395.10	49,057.00	157,054.36
(一)海洛因	23,695.80	10,212.00	47,659.00	44,400.00	154,221.11
(二)古柯鹼	3,034.00	218,450.00	736.10	4,657.00	2,833.25
二、第二級毒品	1,517,632.69	596,469.99	739,193.14	374,591.71	869,014.46
(一)甲基安非他命	563,291.60	237,524.27	259,838.77	126,000.20	386,824.50
(二)甲基安非他命溶液	891,970.00	249,400.00	56,000.00	168,000.00	292,000.00
(三)大麻	58,272.09	107,014.92	401,024.13	53,148.44	143,910.78
(四)罌粟	-	-	2,750.10	247.00	0.00
(五)MDMA	2.00	2,530.80	3,592.58	7,194.00	40,937.68
(六)MMA	-	-	15,071.00	-	-
(七)GHB	-	-	712.63	2,162.57	82.00
(八)古柯	-	-	-	15,000.00	3,196.00
(九)甲氧基甲基卡西酮	4,097.00	-	-	-	-
(十)其他	-	-	203.93	2,839.50	2,063.50
三、第三級毒品	2,661,158.00	1,031,867.04	1,728,344.70	10,728,709.63	3,601,152.08
(一)愷他命	2,269,598.00	1,005,357.44	814,792.27	9,688,970.13	3,218,444.17
(二)硝甲西洋	386,560.00	24,740.00	883,090.00	936,635.00	346,124.41
(三)氯乙基卡西酮	-	-	-	102,787.50	-
(四)亞甲基雙氧甲基卡(2C-B)	-	-	5,021.43	-	-
(五)三唑他	-	30.00	-	-	-
(六)氟甲卡西酮	-	1,739.60	-	-	-
(七)對-甲氧基甲基安非他命	-	-	-	-	-
(八)Ethylone	5,000.00	-	-	-	-
(九)去甲假麻黃鹼	-	-	17,850.00	-	-
(十)其他	-	-	7,591.00	317.00	36,583.50
四、第四級毒品	353,690.00	2,052,606.00	1,330,448.77	4,229,967.09	2,047,355.71
(一)麻黃鹼	353,690.00	2,052,091.00	1,260,000.00	1,854,325.00	203,654.00
(二)佐沛眠	-	271.00	-	1,943.30	-
(三)硝西洋	-	-	-	436,991.00	1.71
(四)特拉嗎竇	-	-	86.41	-	-
(五)阿普唑他	-	-	-	-	-
(六)鹽酸羥亞胺	-	-	70,347.00	1,935,720.00	1,182,700.00
(七)其他	-	244.00	15.36	987.79	661,000.00

## 104 年至 108 年洗錢防制工作

單位：如表

項目	104年	105年	106年	107年	108年
<b>受理大額通貨交易報告</b>	<b>3,934,720</b>	<b>3,710,872</b>	<b>3,543,963</b>	<b>3,207,480</b>	<b>3,094,716</b> 件
一、書面通報	783	736	330	124	150
二、媒體通報	3,933,937	3,710,136	3,543,633	3,207,356	3,094,566
<b>受理申報疑似洗錢交易報告</b>	<b>9,656</b>	<b>13,973</b>	<b>23,651</b>	<b>35,868</b>	<b>26,481</b> 件
一、本國銀行	9,139	12,608	19,329	25,584	19,196
二、外國銀行	24	31	30	69	22
三、大陸銀行	-	-	3	7	35
四、其他金融機構	493	1,334	4,289	10,208	7,160
五、指定非金融事業或人員	-	-	-	-	68
<b>處理疑似洗錢交易報告</b>	<b>10,001</b>	<b>13,755</b>	<b>23,224</b>	<b>35,573</b>	<b>27,316</b> 件
一、移送本局辦案單位	1,051	1,507	2,325	2,437	1,489
二、移送警政及其他機關參處	414	430	959	1,639	1,530
三、提供資料(註)	7	9	1	-	3
四、結案存參	8,529	11,809	19,939	31,497	24,294
<b>協查案件</b>	<b>861</b>	<b>967</b>	<b>2,178</b>	<b>3,294</b>	<b>3,611</b> 案
一、本局單位	29	9	8	10	8
二、院檢機關	557	590	1,452	2,070	2,283
三、司法警察機關	42	140	270	456	454
四、其他機關	102	97	258	546	649
五、國際合作資料交換	122	115	179	189	207
六、專案協查	9	16	11	23	10
<b>洗錢防制工作宣導訓練</b>	<b>81</b>	<b>81</b>	<b>86</b>	<b>43</b>	<b>81</b> 件
一、銀行	42	48	54	44	44 件
二、其他金融機構	39	33	32	37	37 件
	8,255	7,094	6,151	9,109	7,091 人
	5,208	1,959	2,763	5,157	4,190 人

說明：「受理申報疑似洗錢交易報告」自108年起加計「指定非金融事業或人員」子項目。

## 104 年至 108 年科學鑑識工作

單位：如表

項目	104年	105年	106年	107年	108年
<b>案數</b>					
化學鑑定	6,144	14,669	17,115	17,326	17,485
物理鑑定	1,178	969	826	763	557
文書指紋鑑定	1,177	1,370	1,343	1,465	1,555
生物跡證鑑定	566	1,970	1,761	2,084	2,909
	9,065	18,978	21,045	21,638	22,506
<b>件數</b>					
化學鑑定	28,709	75,610	83,723	75,076	83,477
物理鑑定	1,592	1,380	1,097	1,390	921
文書指紋鑑定	25,944	84,774	46,000	38,173	49,532
生物跡證鑑定	7,438	29,439	47,649	41,731	28,990
	63,683	191,203	178,469	156,370	162,920

## 104 年至 108 年科學技術應用及研究訓練工作

單位：如表

項目	104年	105年	106年	107年	108年
<b>電子技術應用</b>					
完成案數	475	552	566	408	696
完成件數	1,456	1,834	2,324	830	1,194
訓練人數	85	50	84	969	1,940
<b>攝影技術應用</b>					
<b>支援證物、行政及辦案攝影</b>					
完成案數	252	266	296	166	158
完成件數	578	556	929	251	230
<b>攝影照片洗印</b>					
完成張數	-	-	18,825	9,628	9,321
<b>支援攝影訓練</b>					
訓練人數	23	-	7	-	-
<b>研究訓練</b>					
完成案數	138	209	250	240	179
完成件數	539	679	141,896	31,638	40,888
訓練人數	2,300	2,917	2,788	2,906	2,142

## 104 年 108 年受理陳情檢舉件數

單位：件

項目	104年	105年	106年	107年	108年
公共事務室	1,678	1,900	2,037	4,093	7,086
秘書室	129	125	120	78	67
外勤處站	1,536	1,533	1,594	1,735	1,842
總計	3,343	3,558	3,751	5,906	8,995