

104 年度公務統計

- 一、本統計所列年(度)係配合曆年度，統計時間採每年 1 月 1 日至同年 12 月底止。
- 二、本統計所列數字標準，如有更正，而與以前年度不同時，概以本統計所編數字為準。

一、廉政工作

100年至104年偵辦廉政案件統計表

年別	項目	案數	涉案人數				總計
			公務員	受託 行使 公權力	民意 代表	非公職 人員	
100年		849	850	16	58	2,780	3,704
101年		580	686	78	19	1,504	2,287
102年		662	872	262	66	1,764	2,964
103年		578	457	88	15	1,515	2,075
104年		753	332	18	34	2,645	3,029
	1 工商監督管理	1	7	-	-	-	7
	2 稅務	3	3	-	-	1	4
	3 關務	-	-	-	-	-	-
	4 警政	20	52	-	-	56	108
	5 營建	16	26	-	1	44	71
	6 民戶役地政	11	35	-	-	7	42
	7 環保	24	8	-	1	60	69
	8 衛生醫療	5	6	-	-	15	21
	9 賄選	356	15	-	24	1,523	1,562
	10 消防	1	-	-	-	4	4
	11 其他	225	140	2	8	723	873
	12 教育	39	14	8	-	72	94
	13 國營事業	10	2	3	-	23	28
	14 軍方	16	10	3	-	41	54
	15 金融保險	2	-	-	-	11	11
	16 河川砂石管理	3	1	-	-	11	12
	17 社會福利	1	1	-	-	4	5
	18 電信監理	-	-	-	-	-	-
	19 公路監理	3	1	1	-	23	25
	20 運輸觀光氣象	2	-	-	-	7	7
	21 司法	8	2	-	-	7	9
	22 法務	1	5	-	-	6	11
	23 移民及海巡	-	-	-	-	-	-
	24 農林漁牧	2	-	1	-	3	4
	25 外交	1	1	-	-	-	1
	26 國安	1	-	-	-	2	2
	27 國有財產	-	-	-	-	-	-
	28 行政事務	2	3	-	-	2	5

100 年至 104 年偵辦廉政案件統計表(續)

單位：如表

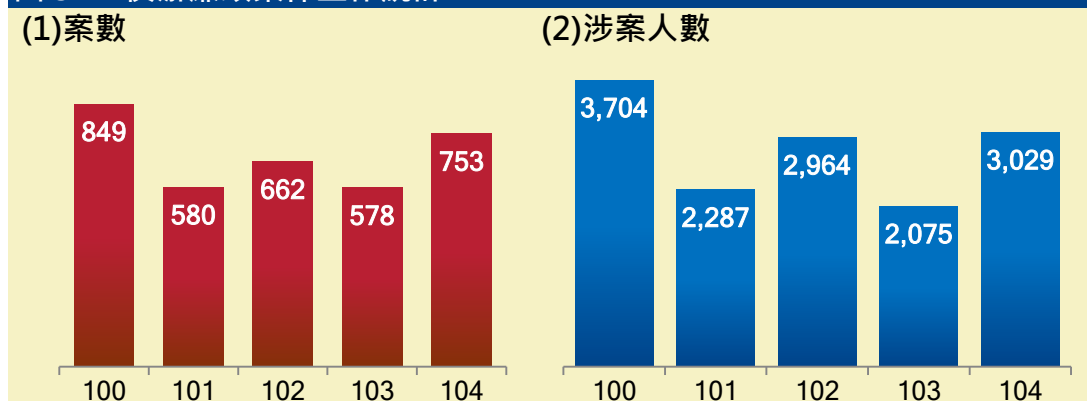
犯罪標的						序 號
貪污金額 (元)	圖利金額 (元)	其他金額 (元)	面積 (坪)	體積 (米 ³)	重量 (噸)	
781,983,469	676,263,617	1,483,327,265	81,564	21,207	234,804	
416,741,488	556,511,222	1,632,596,402	141,105	22,912	52,178	
368,981,942	530,288,732	1,573,821,939	139,110	22,185	54,076	
473,137,201	2,653,393,430	990,324,013	4,240,421	330,979	581,173	
373,245,120	818,173,440	135,389,360	61,687	189,098	96,193	
-	4,620,000	-	-	-	-	- 1
-	174,543	-	-	-	-	- 2
-	-	-	-	-	-	- 3
42,149,558	49,760,805	528,559	1,270	-	-	- 4
2,120,500	440,369,149	-	-	-	-	- 5
1,131,424	1,209,265	-	-	-	-	- 6
11,772,000	3,150	69,500	20,392	146,765	200	7
-	-	-	-	-	-	- 8
-	-	25,602,007	-	-	-	- 9
-	-	-	-	-	-	- 10
235,174,407	208,025,089	43,989,073	40,025	31,346	71,821	11
13,215,800	4,603,286	3,773,774	-	-	-	- 12
1,029,000	-	146,400	-	-	-	- 13
51,457,457	108,350,000	60,000	-	-	-	- 14
-	-	-	-	-	-	- 15
250,000	-	-	-	10,987	24,172	16
9,597,000	-	-	-	-	-	- 17
-	-	-	-	-	-	- 18
-	850,000	-	-	-	-	- 19
-	-	-	-	-	-	- 20
-	-	57,382,869	-	-	-	- 21
52,000	90,200	-	-	-	-	- 22
-	-	-	-	-	-	- 23
4,817,297	-	3,837,178	-	-	-	- 24
478,677	-	-	-	-	-	- 25
-	-	-	-	-	-	- 26
-	-	-	-	-	-	- 27
-	117,953	-	-	-	-	- 28

(一)100 年至 104 年偵辦廉政案件整體分析

表 1-1. 100 年至 104 年偵辦廉政案件工作統計(單位：如表)

項目	100年	101年	102年	103年	104年
案數	849	580	662	578	753
涉案人數	3,704	2,287	2,964	2,075	3,029
涉案標的(元)	2,941,574,351	2,605,849,112	2,473,092,613	4,116,854,644	1,326,802,920

圖 5-1 偵辦廉政案件工作統計

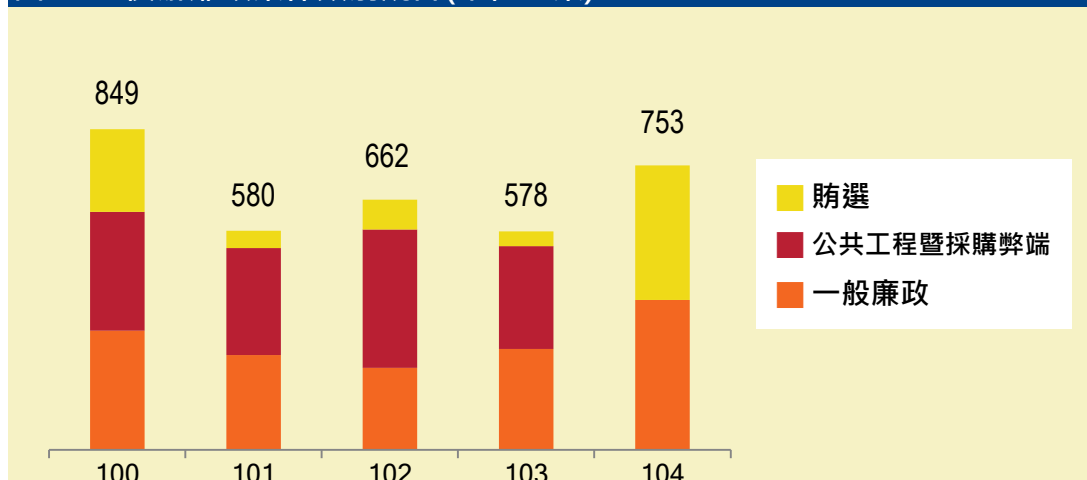


(二) 100 年至 104 年偵辦廉政案件類別分析

表 1-2. 100 年至 104 年偵辦廉政案件類別統計(單位：案)

項目	100年	101年	102年	103年	104年
一般廉政	316	251	217	267	397
公共工程暨採購弊端	314	283	366	272	-
賄選	219	46	79	39	356
總計	849	580	662	578	753

圖 5-2 偵辦廉政案件類別統計(單位：案)



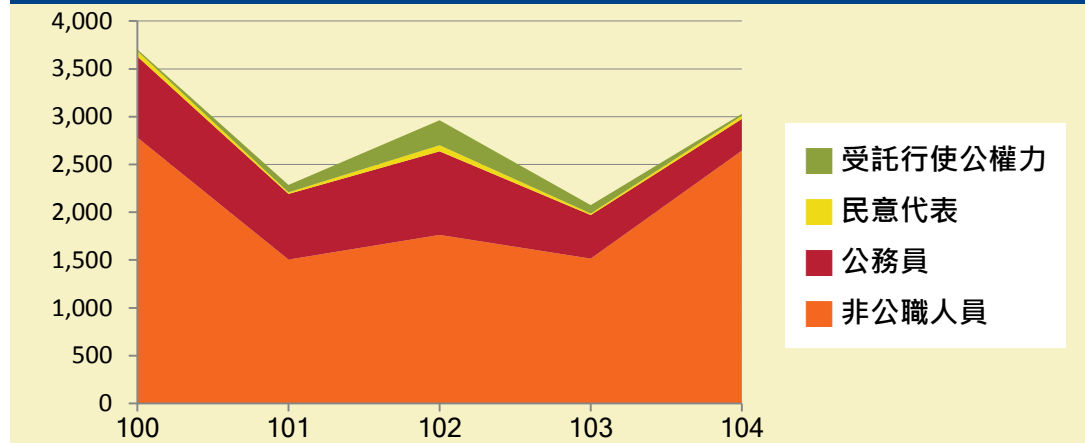
註：「公共工程暨採購弊端」自104年起納入「一般廉政」統計

(三)100 年至 104 年偵辦廉政案件涉案人員分析

表 1-3. 100 年至 104 年偵辦廉政案件涉案人數統計(單位：人)

項目	100年	101年	102年	103年	104年
公務員	850	686	872	457	332
受託行使公權力	16	78	262	88	18
民意代表	58	19	66	15	34
非公職人員	2,780	1,504	1,764	1,515	2,645
總計	3,704	2,287	2,964	2,075	3,029

圖 5-3 偵辦廉政案件涉案人數統計

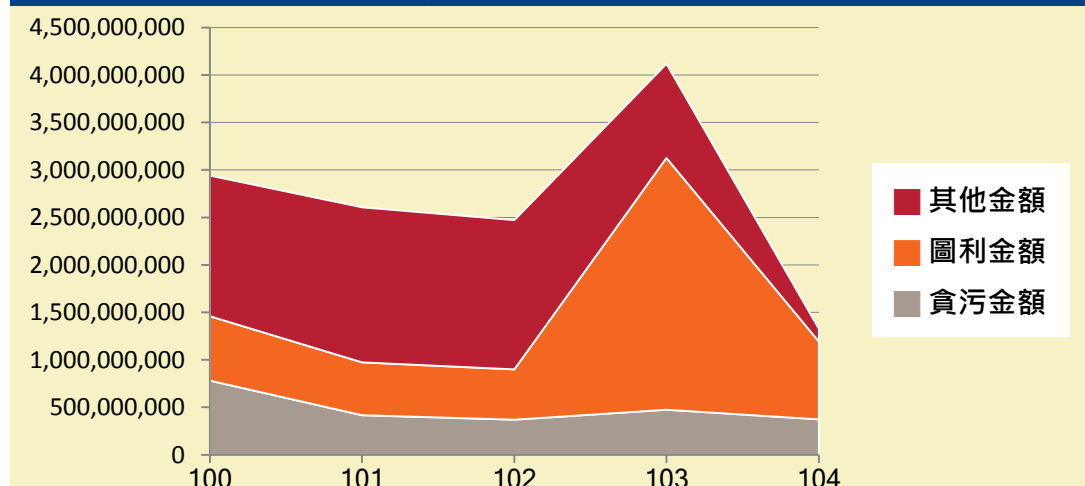


(四)100 年至 104 年偵辦廉政案件涉案金額分析

表 1-4. 100 年至 104 年偵辦廉政案件涉案金額統計(單位：元)

項目	100年	101年	102年	103年	104年
貪污金額	781,983,469	416,741,488	368,981,942	473,137,201	373,245,120
圖利金額	676,263,617	556,511,222	530,288,732	2,653,393,430	818,173,440
其他金額	1,483,327,265	1,632,596,402	1,573,821,939	990,324,013	135,384,360
總計	2,941,574,351	2,605,849,112	2,473,092,613	4,116,854,644	1,326,802,920

圖 5-4 偵辦廉政案件涉案金額統計



二、經濟犯罪防控工作

100 年至 104 年偵辦經濟及一般犯罪案件統計表

單位：案

項目	100年	101年	102年	103年	104年
一、經濟犯罪案件	624	633	693	717	677
1.詐欺	193	206	199	189	157
2.侵占	58	46	54	45	56
3.背信	29	27	35	21	25
4.重利	16	10	12	7	6
5.走私	10	5	13	9	7
6.違反稅捐稽徵法	40	28	32	32	20
7.偽、變造貨幣	-	1	-	-	1
8.偽、變造有價證券	5	3	2	3	4
9.違反商標、著作權法	56	58	53	35	46
10.違反煙酒管理法	12	12	19	24	11
11.營業秘密法	-	-	-	3	16
12.違反證券投資信託及顧問法	22	13	10	18	9
13.違反證券交易法	41	60	74	115	116
14.違反銀行法	53	84	69	73	63
15.違反公司法	20	23	32	24	51
16.其他經濟犯罪	4	1	6	10	5
17.違反商業會計法	5	6	7	10	9
18.違反公平交易法	-	-	6	7	3
19.違反期貨交易法	35	28	44	41	28
20.違反保險法	8	1	5	4	2
21.電腦犯罪	6	6	5	7	5
22.妨害農工商罪	11	15	16	40	37
二、一般犯罪案件	284	332	395	371	441
1.偽造文書	74	90	69	72	85
2.其他一般犯罪	9	8	6	7	8
3.違反槍砲彈藥刀械管制條例	11	7	2	2	7
4.違反危害健康之法令	171	217	308	285	328
5.違反疫病管理之法令	2	5	1	3	-
6.侵害人民隱私及私密之罪	3	-	3	-	5
7.違反環境生態保護之法令	14	5	6	2	8
三、漏稅案件	32	19	27	29	47
四、追緝外逃罪犯案件	10	5	12	13	11
1.追緝	7	3	10	10	7
2.策動	3	2	2	2	3
3.協緝遞解出境	-	-	-	1	1
五、接返案件	5	-	-	4	3
1.協助接返受刑人	5	-	-	4	3
六、國際合作案件	3	1	4	2	-
1.國外犯罪遣返偵辦	1	1	4	-	-
2.執行司法互助協定	2	-	-	2	-
總計	958	990	1,131	1,136	1,179

104 年偵辦經濟及一般犯罪案件涉案人數及標的統計表

單位：如表

項目	案數	涉案人數	涉案標的(元)
壹、經濟犯罪案件	677	2,310	123,208,615,914
1. 詐欺	157	677	8,582,794,512
2. 侵占	56	137	2,825,230,429
3. 背信	25	62	1,540,018,677
4. 重利	6	24	34,800,000
5. 走私	7	24	44,215,902
6. 違反稅捐稽徵法	20	134	2,000,540,392
7. 偽、變造貨幣及有價證券	5	9	98,476,700
8. 侵害智慧財產權	46	73	1,841,052,787
9. 違反菸酒管理法	11	13	27,153,000
10. 營業秘密法	16	38	3,490,317,428
11. 違反證券投資信託及顧問法	9	20	285,029,216
12. 違反證券交易法	116	522	49,407,883,929
13. 違反銀行法	63	285	50,178,856,102
14. 違反公司法	51	127	37,000,000
15. 其他經濟犯罪	5	10	6,866,050
16. 違反商業會計法	9	22	183,851,905
17. 違反公平交易法	3	6	128,918,075
18. 違反期貨交易法	28	75	2,450,824,916
19. 違反保險法	2	4	41,515,632
20. 妨害電腦使用罪	5	9	1,449,825
21. 妨害農工商罪	37	39	1,820,437
貳、一般犯罪案件	441	673	390,763,576
1. 偽造文書	85	123	186,164,721
2. 其他一般犯罪	8	8	91,840
3. 違反彈藥刀械管制條例	7	7	-
4. 違反危害健康之法令	328	501	14,855,495
5. 違反疫病管理之法令	-	-	-
6. 違反環境生態保護之法令	8	21	189,651,520
參、漏稅案件	47	-	418,415,317
肆、追緝外逃罪案件	11	11	-
1. 追緝	7	7	-
2. 策動	3	3	-
3. 協緝遞解出境	1	1	-
伍、接返案件	3	3	-
1. 協助接返受刑人	3	3	-
陸、國際合作案件	-	-	-
1. 執行司法互助協定	-	-	-
總計	1,179	2,997	124,017,794,807

100 年至 104 年預防經濟犯罪案件類別統計表

單位：如表

項目	100年	101年	102年	103年	104年
民生犯罪銜政處分	75	63	66	69	104
提供營運違常、違規資料	7	9	4	1	1
虛設行號	-	-	-	-	-
其他	18	18	30	28	26
總計	100	90	100	98	131

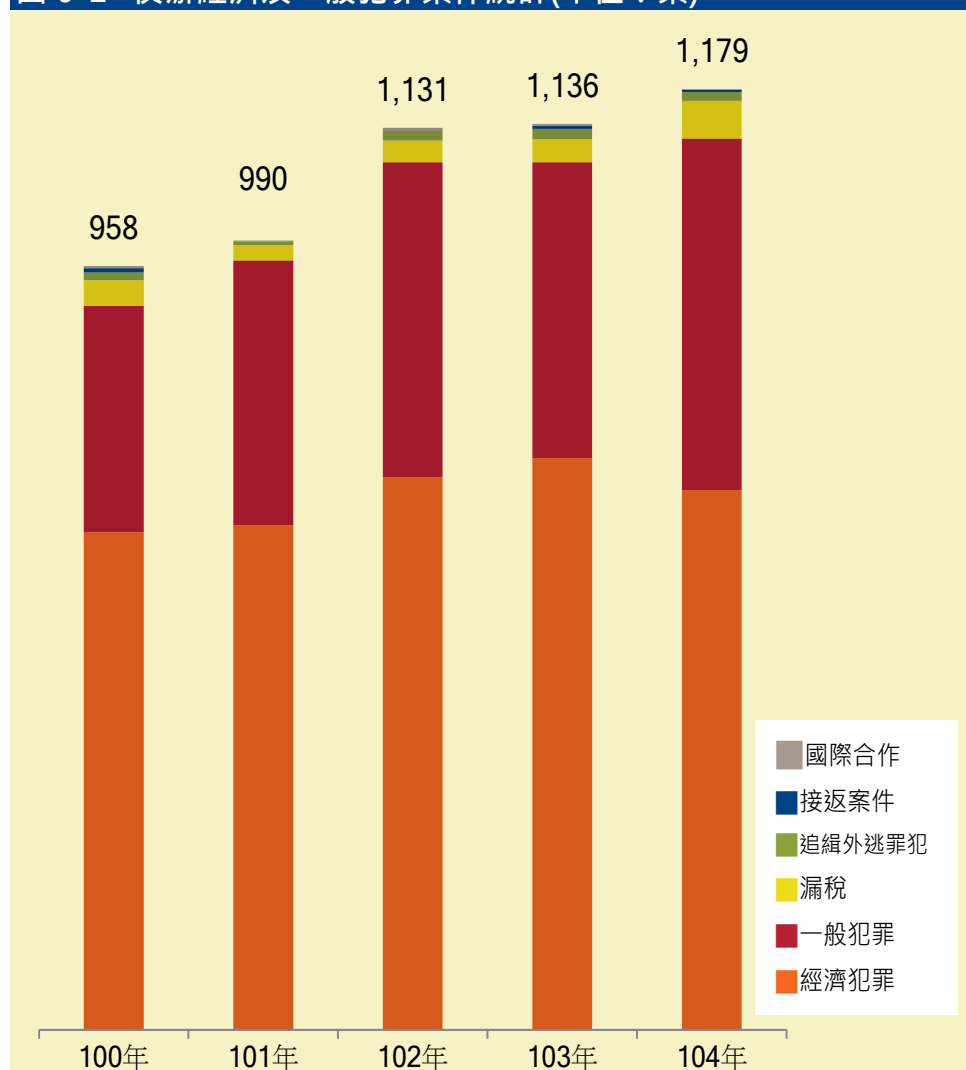
(一)偵辦經濟及一般犯罪案件

1、案數及類別分析

表 2-1. 100 年至 104 年偵辦經濟及一般犯罪案件案數統計(單位：案)

項目	100年	101年	102年	103年	104年
經濟犯罪	624	633	693	717	677
一般犯罪	284	332	395	371	441
漏稅	32	19	27	29	47
追緝外逃罪犯	10	5	12	13	11
接返案件	5	-	-	4	3
國際合作	3	1	4	2	-
總計	958	990	1,131	1,136	1,179

圖 6-1 偵辦經濟及一般犯罪案件統計(單位：案)

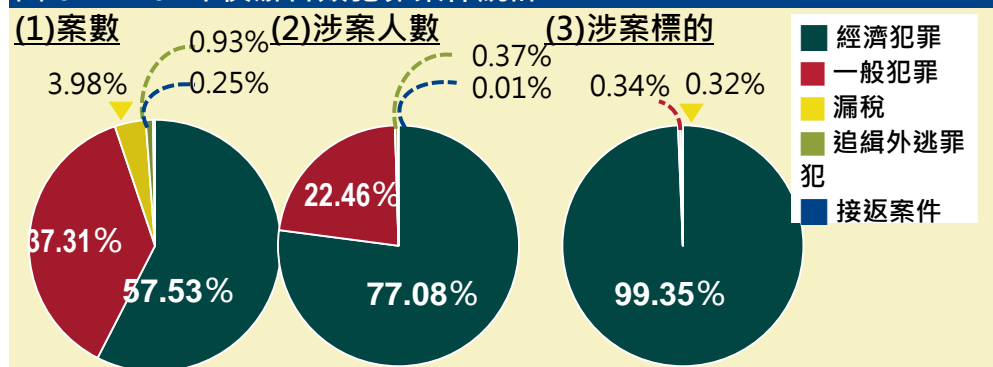


2、104 年偵辦各類犯罪案件案數、涉案人數及涉案標的分析

表 2-2. 104 年偵辦各類犯罪案件統計(單位：如表)

項目	案數	涉案人數	涉案標的(元)
經濟犯罪	677	2,310	123,208,615,914
一般犯罪	441	673	390,763,576
漏稅	47	-	418,415,317
追緝外逃罪犯	11	11	-
接返案件	3	3	-
國際合作	-	-	-
總計	1,179	2,997	124,017,794,807

圖 6-2 104年偵辦各類犯罪案件統計

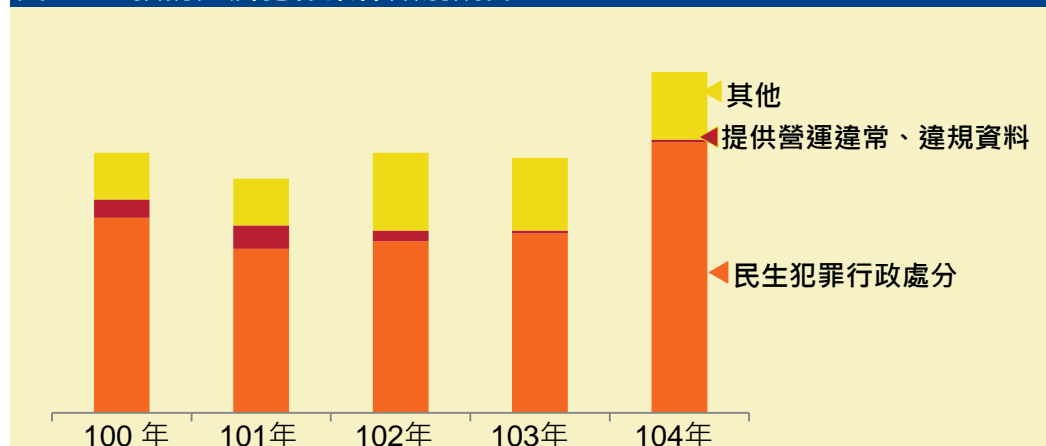


(二)預防經濟犯罪案件類別分析

表 2-3. 100 年至 104 年預防經濟犯罪案件類別統計(單位：案)

項目	100年	101年	102年	103年	104年
民生犯罪行政處分	75	63	66	69	104
提供營運違常、違規資料	7	9	4	1	1
其他	18	18	30	28	26
總計	100	90	100	98	131

圖 6-3 預防經濟犯罪案件類別統計



三、查緝毒品工作

100 年至 104 年緝獲毒品及管制藥品案件統計表 單位：如表

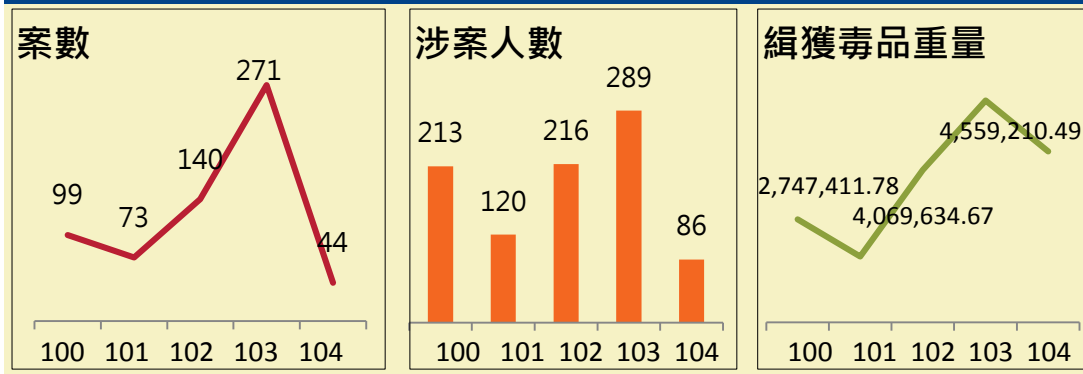
項目	100年	101年	102年	103年	104年
案數	99	73	140	271	44
涉案人數	213	120	216	289	86
緝獲數量(公克)	2,747,411.78	1,761,549.71	4,069,634.67	5,918,197.3	4,559,210.5
一、第一級毒品	10,880.32	114,653.46	116,364.00	32,340.0	26,729.8
(一)海洛因	10,880.32	111,645.46	115,936.00	32,340.0	23,695.8
(二)古柯鹼	-	3,008.00	18.00	-	3,034.0
(三)嗎啡	-	-	410.00	-	-
二、第二級毒品	973,105.97	227,068.35	1,087,726.80	642,119.3	1,517,632.7
(一)甲基安非他命	31,479.37	86,730.34	81,793.50	201,145.5	563,291.6
(二)甲基安非他命溶液	940,295.00	136,379.50	638,957.00	213,000.0	891,970.0
(三)大麻	1,141.60	2,006.42	26,803.30	13,880.8	58,272.1
(四)罌粟	190.00	-	39,204.00	-	-
(五)MDMA	-	1,952.09	300,966.00	214,015.0	2.0
(六)裸頭草辛	-	-	3.00	-	-
(七)狄芬諾西萊	-	-	-	18.0	4,097.0
(八)美沙冬	-	-	-	60.0	-
三、第三級毒品	938,140.09	924,186.90	2,190,623.07	1,799,337.0	2,661,158.0
(一)愷他命	710,202.09	445,408.90	1,810,792.07	1,670,741.0	2,269,598.0
(二)FM2	-	472,154.40	-	-	-
(三)硝甲西洋	226,388.00	-	243,805.00	30,000.0	386,560.0
(四)芬納西洋	-	-	135,000.00	97,300.0	-
(五)可待因	-	-	-	383.0	-
(六)吶噪	-	-	-	913.0	5,000.0
(七)2C-B	1,550.00	-	-	-	-
(八)bk-MDMA	-	6,623.60	980.00	-	-
(九)BZP	-	-	46.00	-	-
四、第四級毒品	825,285.40	495,641.00	674,920.80	3,444,401.0	353,690.0
(一)麻黃鹼	824,764.20	495,008.00	673,399.00	3,441,827.0	353,690.0
(二)佐沛眠	60.00	3.00	235.00	247.0	-
(三)硝西洋	25.20	-	-	-	-
(四)麥角胺鹼	-	-	902.80	1,161.0	-
(五)去甲麻黃鹼	-	-	12.00	-	-
(六)特拉嗎竇	-	130.00	314.00	1,166.0	-
(七)莫待芬寧	-	-	58.00	-	-
(八)安定	4.00	-	-	-	-
(九)阿普唑他	282.00	-	-	-	-
(十)鹽酸羥亞胺	150.00	500.00	-	-	-

(一)100 年至 104 年查緝毒品案件總體分析

表 3-1. 100 年至 104 年查緝毒品案工作統計(單位：案數，人數，公克)

項目	100年	101年	102年	103年	104年
案數	99	73	140	271	44
涉案人數	213	120	216	289	86
緝獲毒品重量	2,747,411.78	1,761,549.71	4,069,634.67	5,918,197.30	4,559,210.49

圖 7-1 查緝毒品案件工作案數及涉案人數統計



(二)100 年至 104 年查緝毒品案件緝獲毒品類別分析

1、第一級毒品分析

表 3-2. 100 年至 104 年緝獲第一級毒品統計(單位：公克)

項目	100年	101年	102年	103年	104年
海洛因	10,880.32	111,645.46	115,936.00	32,340.00	23,695.80
古柯鹼	-	3,008.00	18.00	-	3,034.00
嗎啡	-	-	410.00	-	-
總計	10,880.32	114,653.46	116,364.00	32,340.00	26,729.80

2、第二級毒品分析

表 3-3. 100 年至 104 年緝獲第二級毒品統計(單位：公克)

項目	100年	101年	102年	103年	104年
MDMA	-	1,952.09	300,966.00	214,015.00	2.00
甲基安非他命溶液	940,295.00	136,379.50	638,957.00	213,000.00	891,970.00
甲基安非他命	31,479.37	86,730.34	81,793.50	201,145.50	563,291.60
大麻	1,141.60	2,006.42	26,803.30	13,880.80	58,272.09
美沙冬	-	-	-	60.00	-
狄芬諾西萊	-	-	-	18.00	4,097.00
罌粟	190.00	-	39,204.00	-	-
裸頭草辛	-	-	3.00	-	-
總計	973,105.97	227,068.35	1,087,726.80	642,119.30	1,517,632.69

3、第三級毒品分析

表 3-4. 100 年至 104 年緝獲第三級毒品統計(單位：公克)

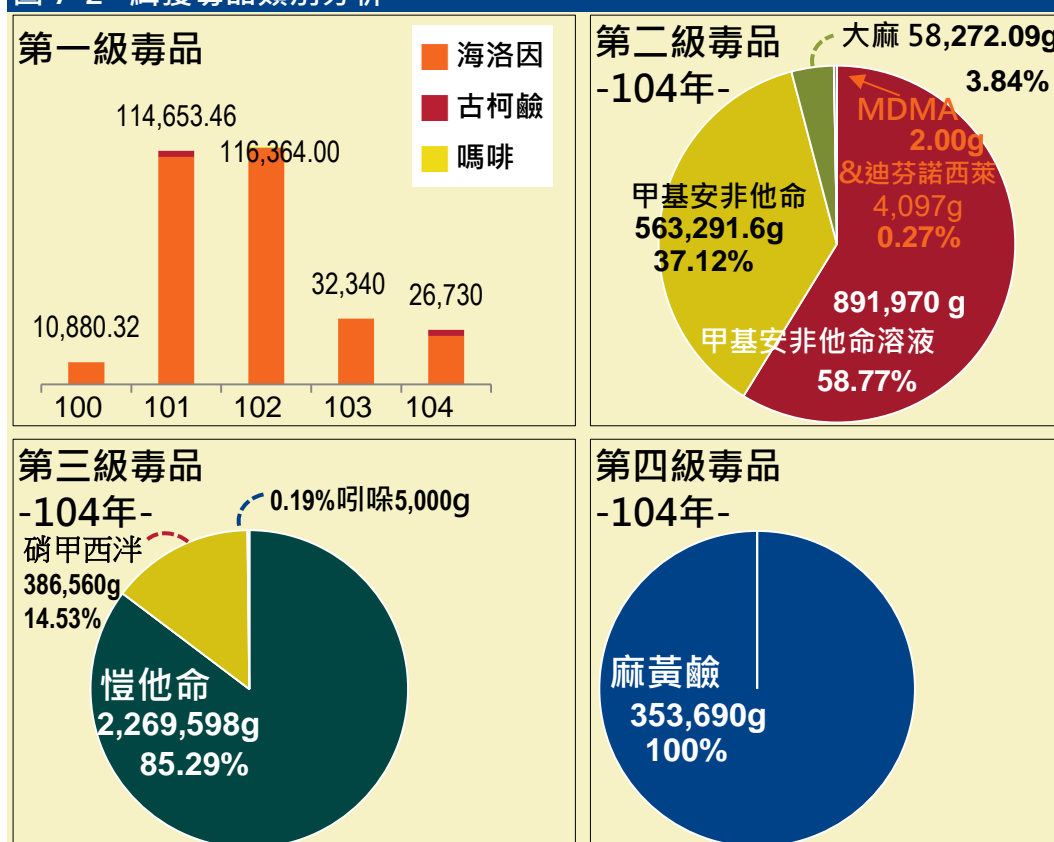
項目	100年	101年	102年	103年	104年
愷他命	710,202.09	445,408.90	1,810,792.07	1,670,741.00	2,269,598.00
芬納西洋	-	-	135,000.00	97,300.00	-
硝甲西洋	226,388.00	-	243,805.00	30,000.00	386,560.00
咧哞	-	-	-	913.00	5,000.00
可待因	-	-	-	383.00	-
其他第三級毒品	1,550.00	478,778.00	1,026.00	-	-
總計	938,140.09	924,186.90	2,190,623.07	1,799,337.00	2,661,158.00

4、第四級毒品分析

表 3-5. 100 年至 104 年緝獲第四級毒品統計(單位：公克)

項目	100年	101年	102年	103年	104年
麻黃鹼	824,764.20	495,008.00	673,399.00	3,441,827.00	353,690.00
特拉嗎竇	-	130.00	314.00	1,166.00	-
麥角胺鹼	-	-	902.80	1,161.00	-
佐沛眠	60.00	3.00	235.00	247.00	-
其他第四級毒品	461.20	500.00	70.00	-	-
總計	825,285.40	495,641.00	674,920.80	3,444,401.00	353,690.00

圖 7-2 緝獲毒品類別分析



四、洗錢防制工作

100 年至 104 年洗錢防制工作統計表

單位：如表

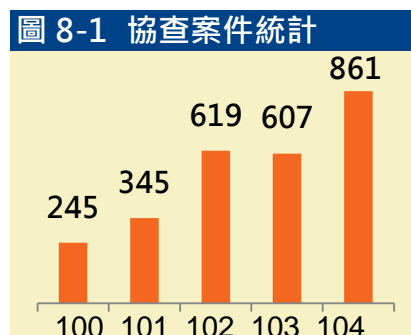
項目	100年	101年	102年	103年	104年
受理大額通貨交易報告	3,855,725	3,726,585	3,995,726	4,107,835	3,934,327 件
一、書面通報	835	957	1,287	925	803
二、媒體通報	3,854,890	3,725,628	3,994,439	4,106,910	3,933,524
受理申報疑似洗錢交易報告	7,497	6,136	6,266	6,888	9,656 件
一、本國銀行	6,893	5,581	5,648	6,379	9,139
二、外國銀行	46	13	25	32	24
三、其他金融機構	558	542	593	477	493
處理疑似洗錢交易報告	7,815	6,303	6,460	8,206	10,226 件
一、移送本局辦案單位	445	371	922	603	1,051
二、移送警政及其他機關參處	301	156	177	187	414
三、提供資料(註)		19	5	-	7
四、結案存參	6,295	5,165	4,903	6,873	8,529
五、累計分析	774	592	453	543	225
協查案件	245	345	619	607	861 案
一、本局單位	17	12	15	16	29
二、院檢機關	123	211	404	386	557
三、司法警察機關	9	18	13	22	42
四、其他機關	3	30	109	96	102
五、國際合作資料交換	93	74	78	87	122
六、專案協查	-	-	-	-	9
洗錢防制工作宣導訓練	160	135	100	105	81 件
	14,628	14,387	14,503	13,560	8,255 人
一、銀行	49	50	40	54	42 件
	6,872	7,318	7,227	7,317	3,047 人
二、其他金融機構	111	85	60	51	39 件
	7,756	7,069	7,276	6,243	5,208 人

註：「提供資料」自101年開始統計

(一)100 年至 104 年洗錢防制工作協查案件類別分析

表 4-1.協查案件類別統計(單位：案)

項目	100年	101年	102年	103年	104年
院檢機關	123	211	404	386	557
其他機關	3	30	109	96	102
國際合作資料交換	93	74	78	87	122
司法警察機關	9	18	13	22	42
本局單位	17	12	15	16	29
專案協查	-	-	-	-	9
總計	245	345	619	607	861



(二)100 年至 104 年洗錢防制工作分項分析

1、受理大額通貨交易報告分析

表 4-2. 100 年至 104 年受理大額通貨交易報告統計(單位：件)

項目	100年	101年	102年	103年	104年
書面通報	835	957	1,287	925	803
媒體通報	3,854,890	3,725,628	3,994,439	4,106,910	3,933,524
總計	3,855,725	3,726,585	3,995,726	4,107,835	3,934,327

2、受理申報疑似洗錢交易報告分析

表 4-3. 100 年至 104 年受理申報疑似洗錢交易報告統計(單位：件)

項目	100年	101年	102年	103年	104年
銀行	6,939	5,594	5,673	6,411	9,163
其他金融機構	558	542	593	477	493
總計	7,497	6,136	6,266	6,888	9,656

3、處理疑似洗錢交易報告分析

表 4-4. 100 年至 104 年處理疑似洗錢交易報告統計(單位：件)

項目	100年	101年	102年	103年	104年
結案存參	6,295	5,165	4,903	6,873	8,529
移送本局辦案單位	445	371	922	603	1,051
累計分析	774	592	453	543	225
移送警政及其他機關參處	301	156	177	187	414
提供資料	-	19	5	-	7
總計	7,815	6,303	6,460	8,206	10,226

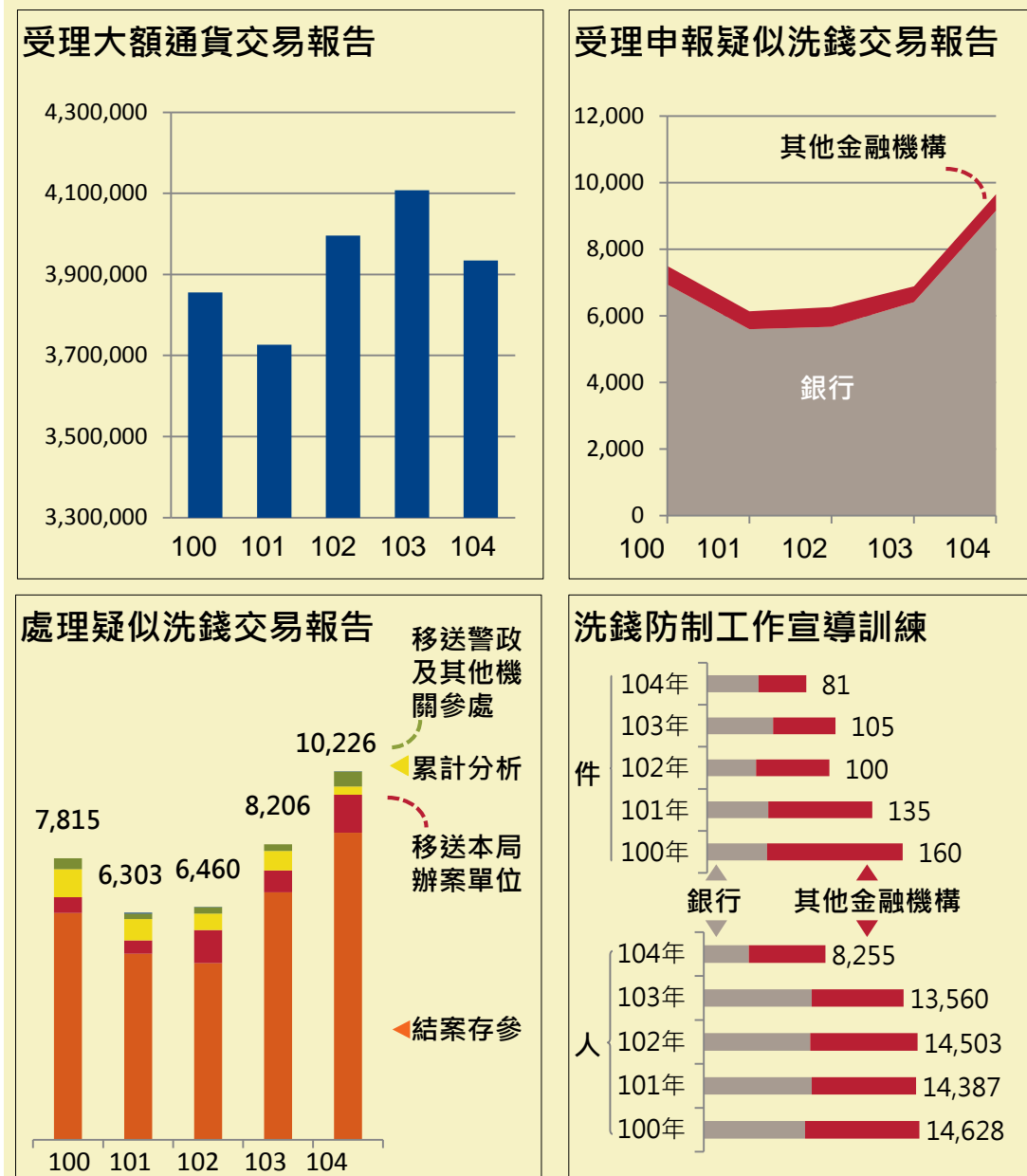
註：「提供資料」自 101 年起列入統計。

4、洗錢防制工作宣導訓練分析

表 4-5. 100 年至 104 年洗錢防制工作宣導訓練件數統計(單位：件·人)

項目	100年	101年	102年	103年	104年
	件 人	件 人	件 人	件 人	件 人
銀行	49 6,872	50 7,318	40 7,227	54 7,317	42 3,047
其他金融機構	111 7,756	85 7,069	60 7,276	51 6,243	39 5,208
總計	160 14,628	135 14,387	100 14,503	105 13,560	81 8,255

圖 8-2 洗錢防制工作分項分析



五、科學鑑識及技術應用研究工作

100 年至 104 年科學鑑識工作統計表

單位：如表

單位：如表

項目	100年	101年	102年	103年	104年
案數					
化學鑑定	6,990	6,286	5,105	5,179	6,144
物理鑑定	1,109	1,240	1,201	1,273	1,178
文書指紋鑑定	1,533	1,432	1,362	1,202	1,177
生物跡證鑑定	815	640	593	555	566
	10,447	9,598	8,261	8,209	9,065
件數					
化學鑑定	37,674	29,384	41,072	39,501	28,709
物理鑑定	1,654	1,791	1,633	1,862	1,592
文書指紋鑑定	22,171	23,983	21,223	31,903	25,944
生物跡證鑑定	4,586	7,025	18,504	13,209	7,438
	66,085	62,183	82,432	86,475	63,683

100 年至 104 年科學技術應用及研究訓練工作統計表

單位：如表

項目	100年	101年	102年	103年	104年
電子技術應用					
完成案數	417	371	432	498	475
完成件數	803	751	878	1,260	1,456
訓練人數	69	64	95	74	85
攝影技術應用					
支援證物、行政及辦案攝影					
完成案數	323	295	319	296	252
完成件數	466	425	453	490	578
火焚鈔券鑑定					
完成案數	71	85	74	73	88
完成件數	7,652	10,355	10,821	14,088	12,788
鑑定鈔券金額(元)	5,840,900	6,864,800	7,006,752	5,261,888	7,957,198
研究訓練					
完成案數	113	106	142	94	138
完成件數	228	352	422	475	539
訓練人數	1,664	2,116	2,425	1,891	2,408

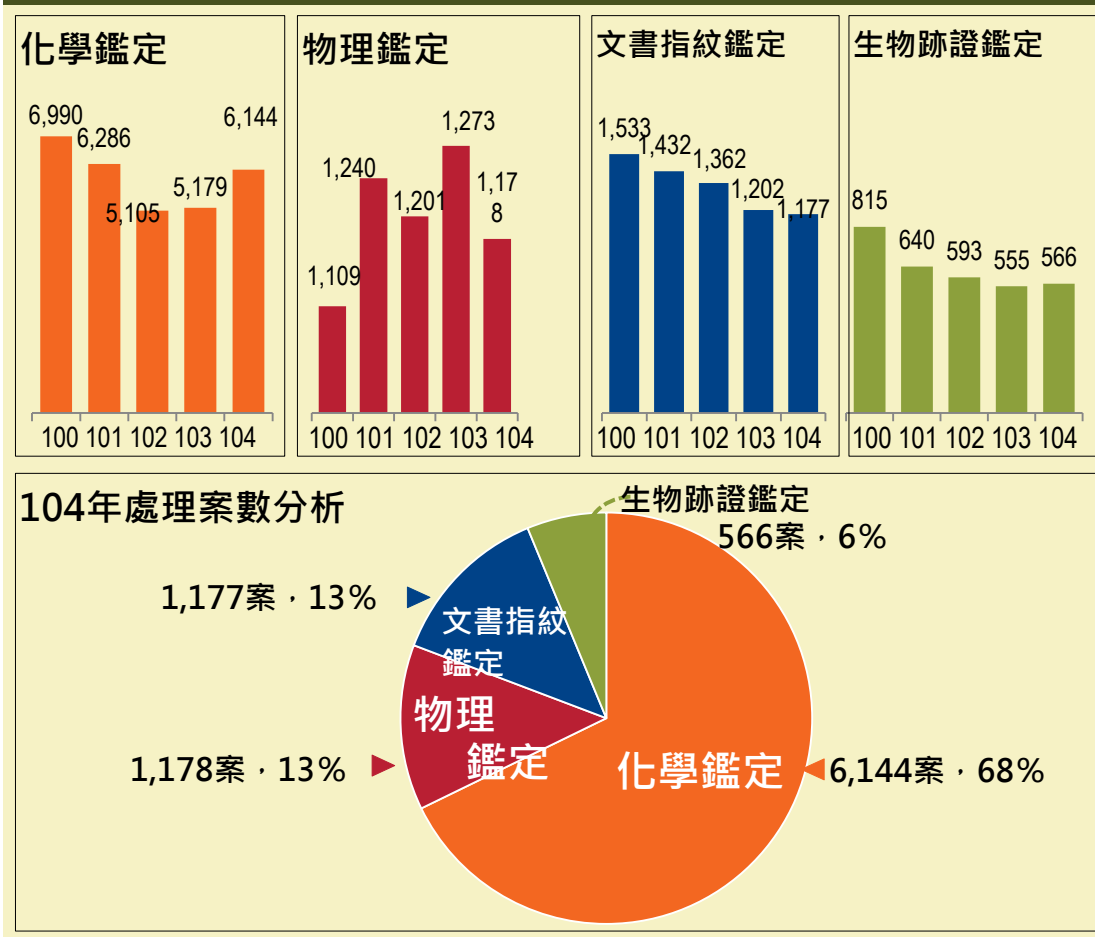
(一)科學鑑識工作

1、處理案數分析

表 5-1. 100 年至 104 年科學鑑識工作處理案數統計(單位：案)

項目	100年	101年	102年	103年	104年
化學鑑定	6,990	6,286	5,105	5,179	6,144
物理鑑定	1,109	1,240	1,201	1,273	1,178
文書指紋鑑定	1,533	1,432	1,362	1,202	1,177
生物跡證鑑定	815	640	593	555	566
總計	10,447	9,598	8,261	8,209	9,065

圖 10-1 科學鑑識工作處理案數統計

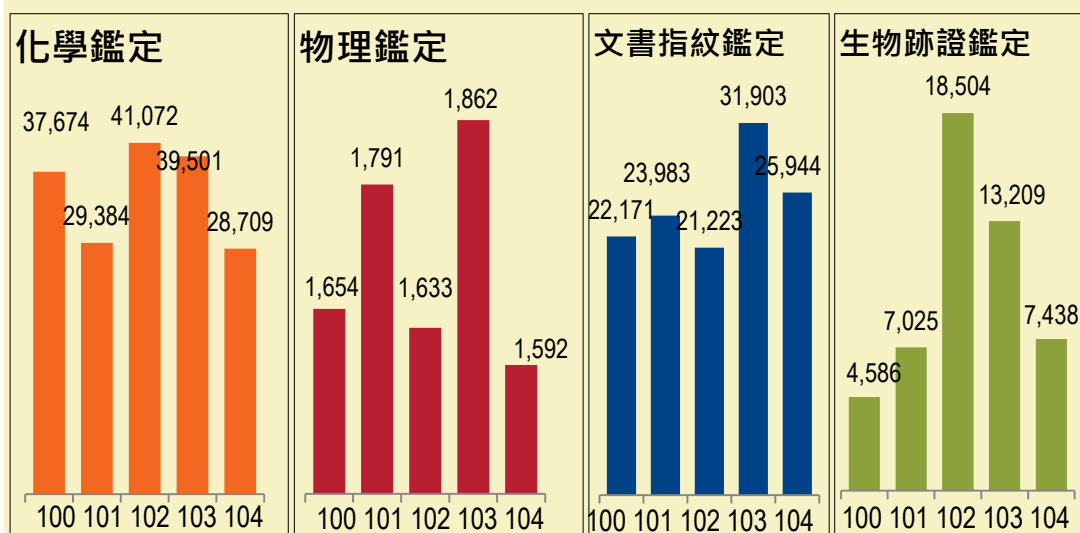


2、處理件數分析

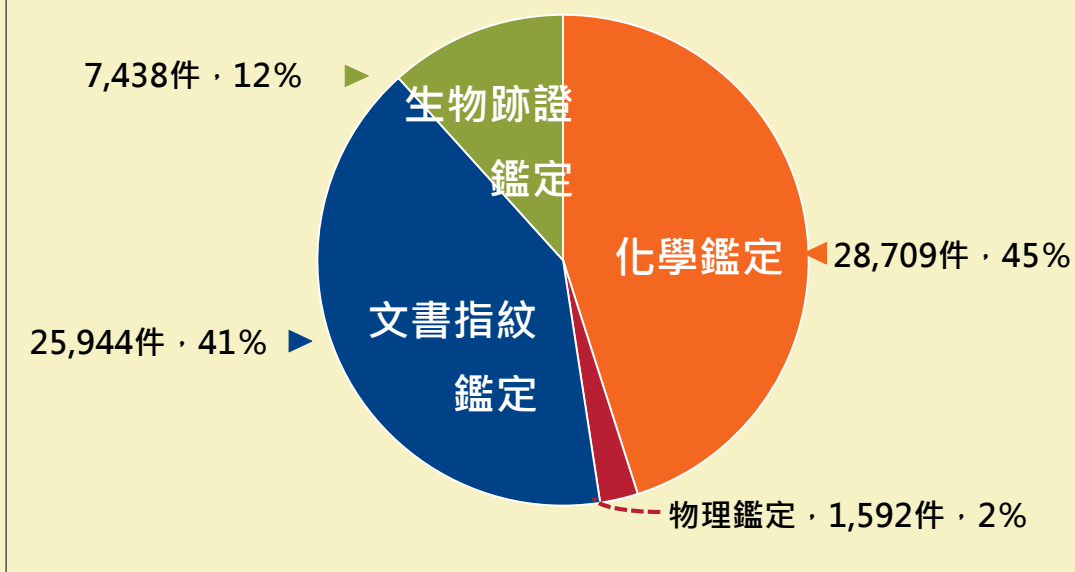
表 5-2. 100 年至 104 年科學鑑識工作處理件數統計(單位：件)

年別	100年	101年	102年	103年	104年
化學鑑定	37,674	29,384	41,072	39,501	28,709
物理鑑定	1,654	1,791	1,633	1,862	1,592
文書指紋鑑定	22,171	23,983	21,223	31,903	25,944
生物跡證鑑定	4,586	7,025	18,504	13,209	7,438
總計	66,085	62,183	82,432	86,475	63,683

圖 10-2 科學鑑識工作處理件數統計



104年處理件數分析

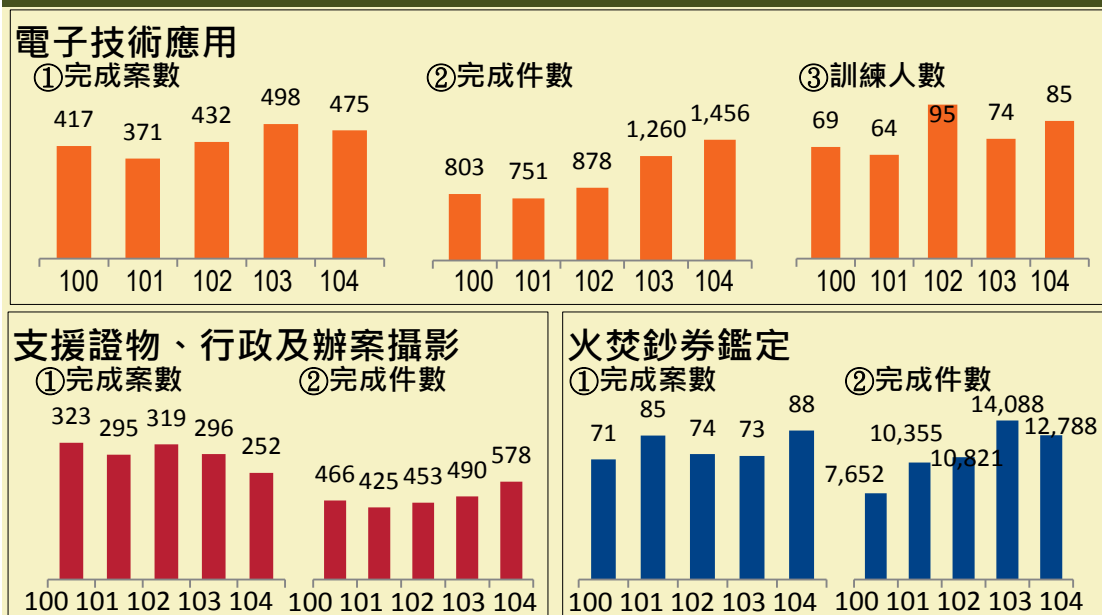


(二)科學技術應用工作

表 5-3. 100 年至 104 年科學技術應用工作統計(單位：如表)

項目		100年	101年	102年	103年	104年
電子技術應用	完成 (案)	417	371	432	498	475
	完成 (件)	803	751	878	1,260	1,456
	訓練 (人)	69	64	95	74	85
攝影技術應用						
1. 支援證物、行政及辦案攝影	完成 (案)	323	295	319	296	252
	完成 (件)	466	425	453	490	578
2. 火焚鈔券鑑定	完成 (案)	71	85	74	73	88
	完成 (件)	7,652	10,355	10,821	14,088	12,788

圖 10-3 科學技術應用工作統計



(三)科學技術研究訓練工作

表 5-4. 100 年至 104 年科學技術研究訓練工作統計(單位：如表)

項目	100年	101年	102年	103年	104年
完成 (案)	113	106	142	94	138
完成 (件)	228	352	422	475	539
訓練 (人)	1,664	2,116	2,425	1,891	2,408

圖 10-4 科學技術研究訓練工作統計



六、防制電腦網路犯罪暨資安鑑識分析

◆ 100 至 104 年防制電腦暨網路犯罪及資安鑑識分析

表 6. 100 年至 104 年系統規劃及程式設計統計(單位：如表)

項目	100年	101年	102年	103年	104年
系統規劃 (案)	102	145	138	119	70
程式設計 (件)	964	1,265	1,106	1,033	822

圖 14-3 系統規劃及程式設計統計

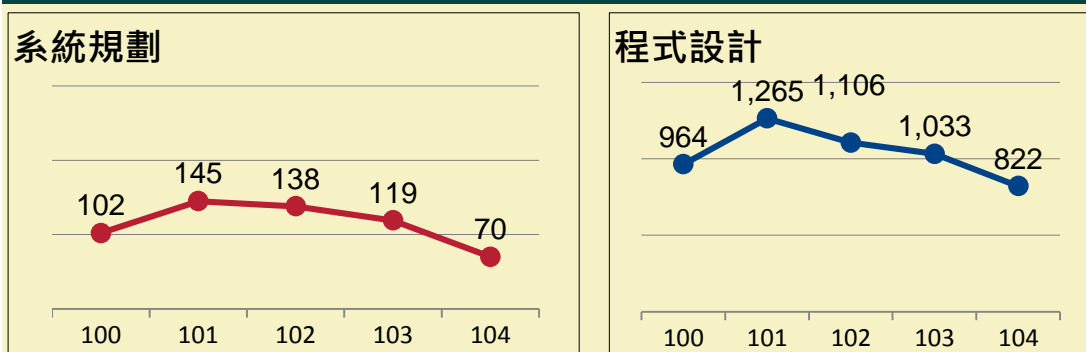


表 7. 100 年至 104 年防制電腦暨網路犯罪及資安鑑識統計(單位：如表)

項目	100年	101年	102年	103年	104年
資訊安全作業 (件)	29,358	33,566	1,144	1,296	1,396
防制電腦暨網路犯罪 (件)	1,939	641	899	85	488
資安鑑識 { 支援辦案 (人次)	96	109	37	25	11
{ 數位鑑識 (案)	100	115	155	191	229

圖 14-4 資訊安全作業、防制電腦網路犯罪暨資安鑑識統計

