

編輯說明

- 一、本「公務統計年報」(以下簡稱本年報)係彙整本局每年執行職掌範圍內之公務統計資料，除結合本局預算編製項目，輔以統計圖表分析，以充分瞭解與掌握全般工作推行狀況外，並作近 5 年統計資料比較，凸顯業務發展趨勢，據以提供各業務單位擬定未來工作計畫、策進未來工作方向之參考。
- 二、本年報編輯內容計分 3 大部分，第 1 部分為「提要分析」，第 2 部分為「分類統計表」，第 3 部分為「附錄」。
- 三、本年報所列「年」係指全年，統計時間採每年 1 月 1 日至同年 12 月 31 日止。貨幣單位以新台幣元為準，其有特殊情形者另予註明。
- 四、本年報所列數字標準，如有更正，而與以前年度不同時，概以本年報編列者為準。

目錄

第一部份、提要分析.....	1
壹、司法調查業務	1
一、廉政工作.....	1
二、經濟犯罪防制工作	4
三、毒品防制工作	6
四、洗錢防制工作	8
貳、科技檢驗及電訊業務	10
科學鑑識及技術應用研究工作.....	10
參、一般行政業務	13
公共事務工作.....	13
第二部分、分類統計表.....	14
105 年至 109 年偵辦廉政案件	14
105 年至 109 年偵辦經濟及一般犯罪案件.....	16
109 年偵辦經濟及一般犯罪案件涉案人數及標的.....	17
105 年至 109 年預防經濟犯罪案件類別	18
105 年至 109 年緝獲毒品案件表.....	19
105 年至 109 年洗錢防制工作	20
105 年至 109 年科學鑑識工作	21
105 年至 109 年科學技術應用及研究訓練工作	21
105 年 109 年受理陳情檢舉件數.....	22

第一部份、提要分析

壹、司法調查業務

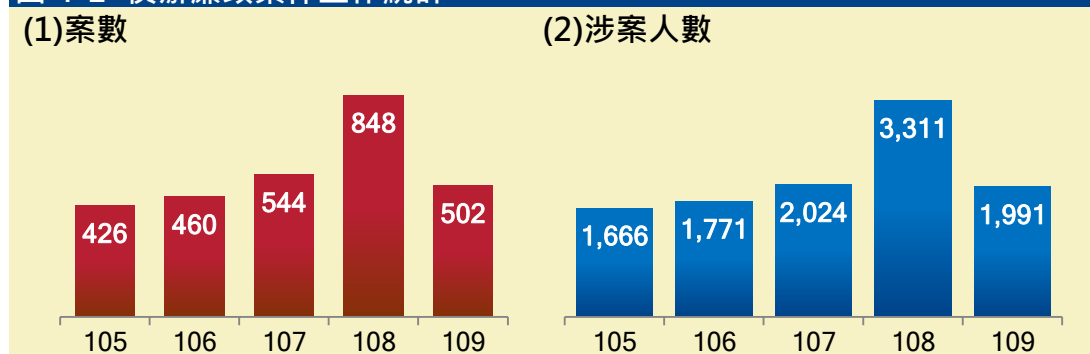
一、廉政工作

(一) 105 年至 109 年偵辦廉政案件整體分析

表 4-1. 105 年至 109 年偵辦廉政案件工作統計 (單位：如表)

項目	105年	106年	107年	108年	109年
案數	426	460	544	848	502
涉案人數	1,666	1,771	2,024	3,311	1,991
涉案標的(元)	1,830,180,838	2,116,459,318	10,793,290,556	555,446,122	644,391,749

圖 4-1 偵辦廉政案件工作統計

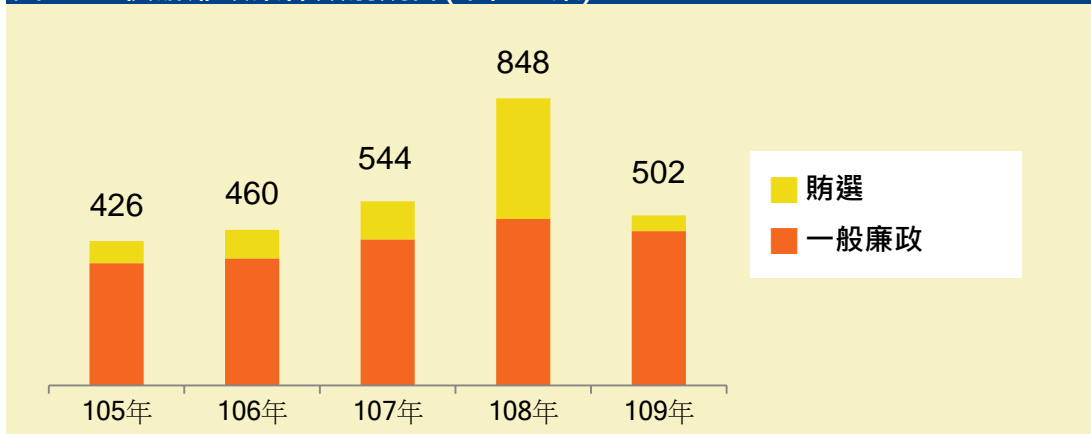


(二) 105 年至 109 年偵辦廉政案件類別分析

表 4-2. 105 年至 109 年偵辦廉政案件類別統計 (單位：案)

項目	105年	106年	107年	108年	109年
一般廉政	361	375	431	492	456
賄選	65	85	113	356	46
總計	426	460	544	848	502

圖 4-2 偵辦廉政案件類別統計(單位：案)

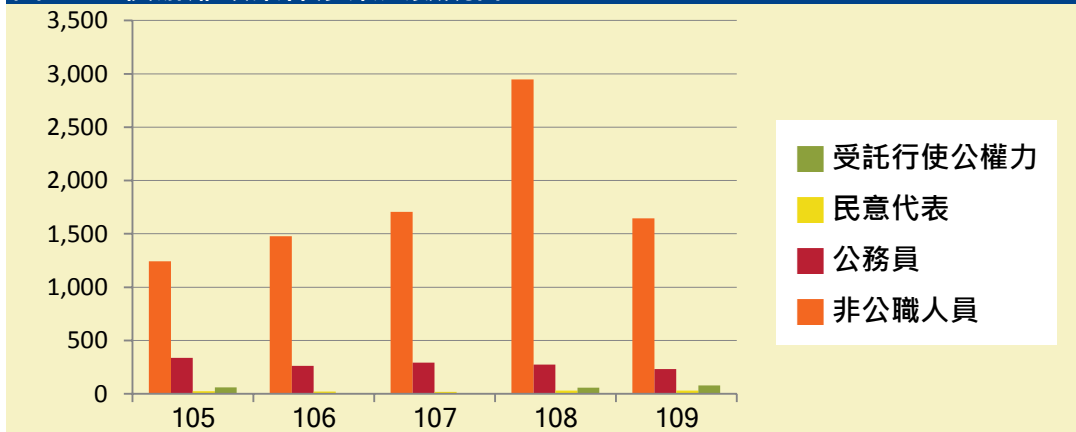


(三) 105 年至 109 年偵辦廉政案件涉案人員分析

表 4-3. 105 年至 109 年偵辦廉政案件涉案人數統計 (單位：人)

項目	105年	106年	107年	108年	109年
公務員	339	263	294	274	233
受託行使公權力	61	8	6	58	79
民意代表	24	22	19	31	32
非公職人員	1,242	1,478	1,705	2,948	1,647
總計	1,666	1,771	2,024	3,311	1,991

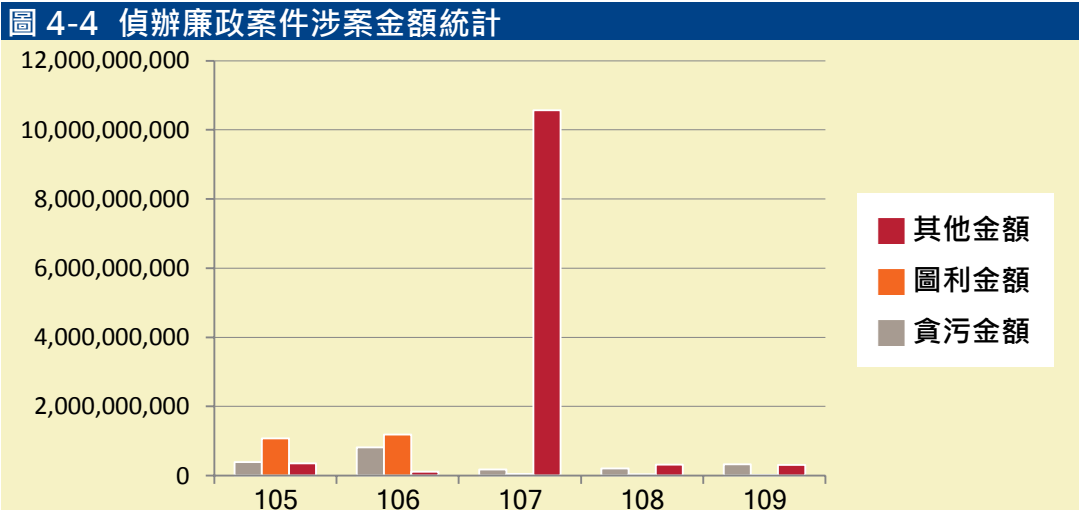
圖 4-3 偵辦廉政案件涉案人數統計



(四) 105 年至 109 年偵辦廉政案件涉案金額分析

表 4-4. 105 年至 109 年偵辦廉政案件涉案金額統計 (單位：元)

項目	105年	106年	107年	108年	109年
貪污金額	394,810,664	818,232,031	173,373,578	202,072,850	330,415,832
圖利金額	1,078,543,015	1,185,457,699	49,144,936	39,099,074	9,091,993
其他金額	356,827,159	112,769,588	10,570,772,042	314,274,198	304,883,924
總計	1,830,180,838	2,116,459,318	10,793,290,556	555,446,122	644,391,749



二、經濟犯罪防制工作

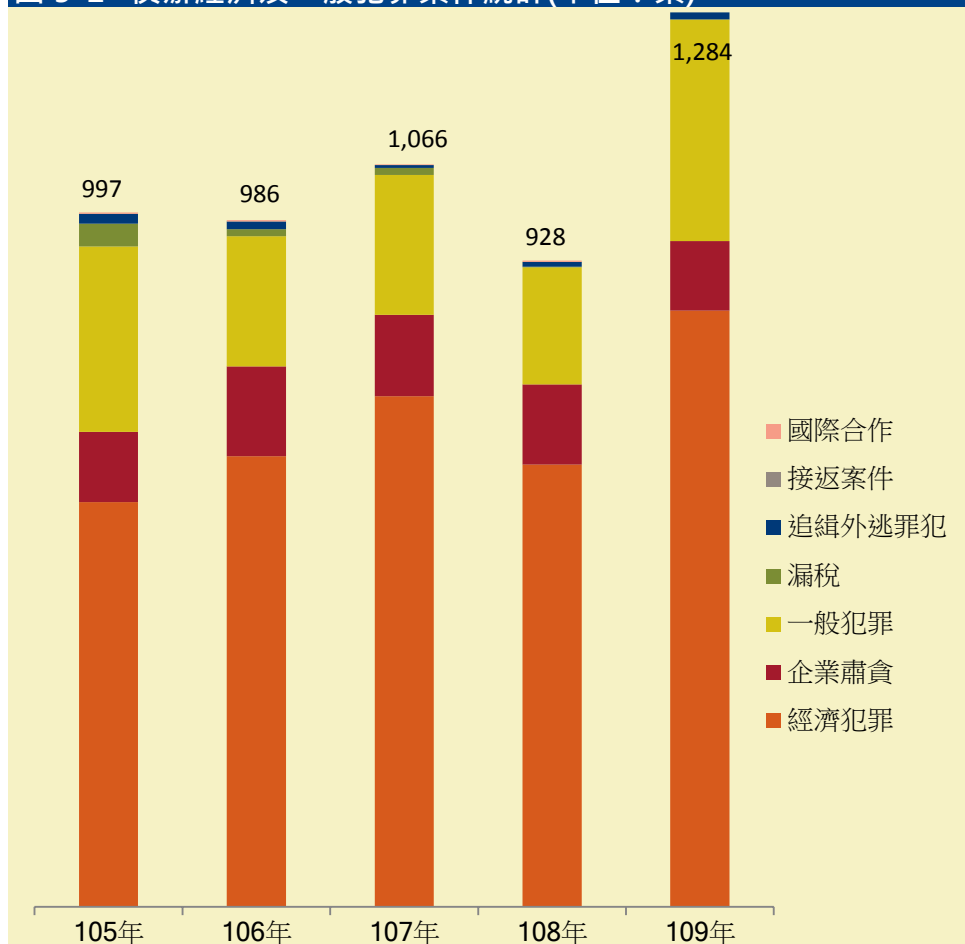
(一) 偵辦經濟及一般犯罪案件

1、案數及類別分析

表 5-1. 105 年至 109 年偵辦經濟及一般犯罪案件統計 (單位：案)

項目	105年	106年	107年	108年	109年
經濟犯罪	581	647	733	635	855
企業肅貪	101	129	117	115	101
一般犯罪	266	187	201	168	318
漏稅	33	10	10	1	-
追緝外逃罪犯	14	11	4	7	10
接返案件	-	-	-	-	-
國際合作	2	2	1	2	-
總計	997	986	1,066	928	1,284

圖 5-1 偵辦經濟及一般犯罪案件統計(單位：案)

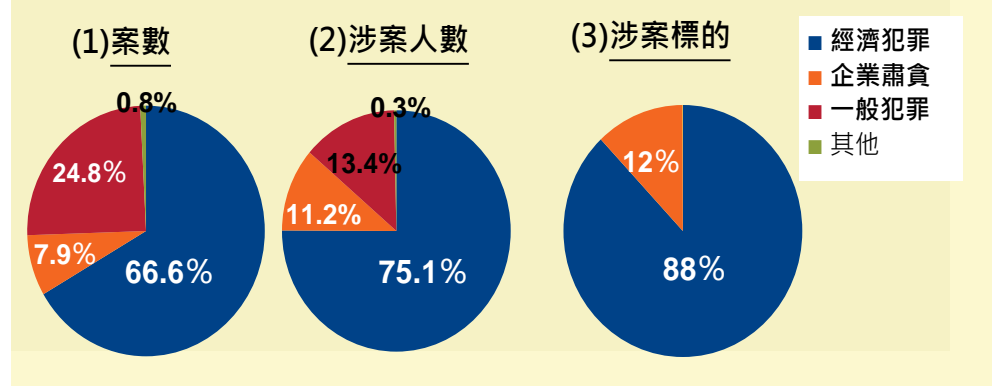


2、109 年偵辦各類犯罪案件案數、涉案人數及涉案標的分析

表 5-2. 109 年偵辦各類犯罪案件統計 (單位：如表)

項目	案數	涉案人數	涉案標的(元)
經濟犯罪	855	2,833	385,650,297,076
企業肅貪	101	423	52,649,763,511
一般犯罪	318	506	169,502,093
漏稅	-	-	-
追緝外逃罪犯	10	12	-
接返案件	-	-	-
國際合作	-	-	-
總計	1,284	3,774	438,469,562,680

圖 5-2 109年偵辦各類犯罪案件統計

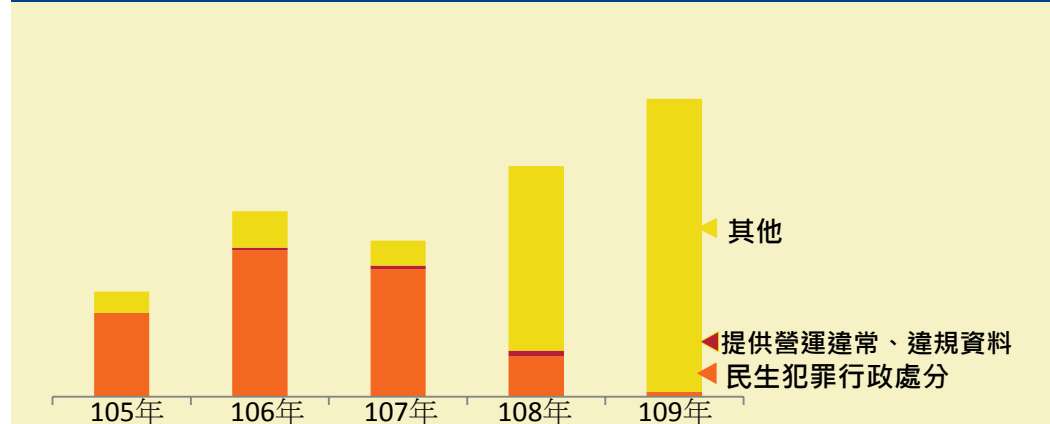


(二) 預防經濟犯罪案件類別分析

表 5-3. 105 年至 109 年預防經濟犯罪案件類別統計 (單位：案)

項目	105年	106年	107年	108年	109年
民生犯罪行政處分	71	124	108	34	4
提供營運違常、違規資料	-	2	3	5	-
其他	18	31	21	156	248
總計	89	157	132	195	252

圖 5-3 預防經濟犯罪案件類別統計



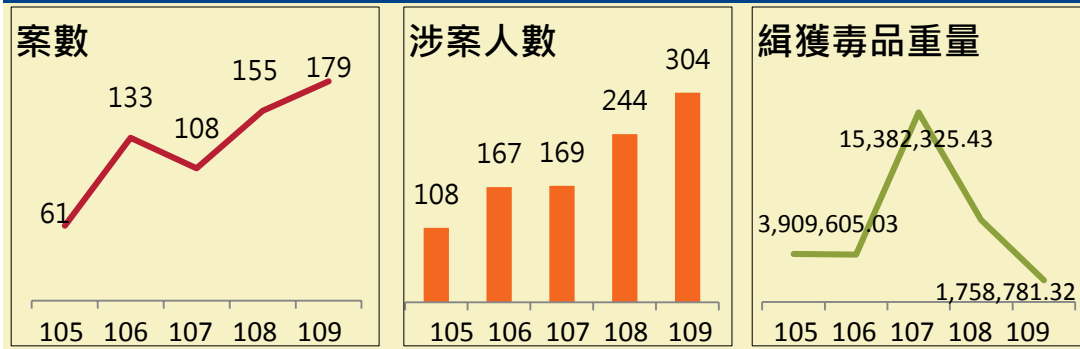
三、毒品防制工作

(一) 105 年至 109 年查緝毒品案件總體分析

表 6-1. 105 年至 109 年查緝毒品案件工作統計 (單位：案數·人數·公克)

項目	105年	106年	107年	108年	109年
案數	61	133	108	155	179
涉案人數	108	167	169	244	304
緝獲毒品重量	3,909,605.03	3,846,381.71	15,382,325.43	6,674,576.61	1,758,781.32

圖 6-1 查緝毒品案件工作案數及涉案人數統計



(二) 105 年至 109 年查緝毒品案件緝獲毒品類別分析

1、第一級毒品分析

表 6-2. 105 年至 109 年緝獲第一級毒品統計 (單位：公克)

項目	105年	106年	107年	108年	109年
海洛因	10,212.00	47,659.00	44,400.00	154,221.11	62,714.00
古柯鹼	218,450.00	736.00	4,657.00	2,833.25	119.00
總計	228,662.00	48,395.10	49,057.00	157,054.36	62,833.00

2、第二級毒品分析

表 6-3. 105 年至 109 年緝獲第二級毒品統計 (單位：公克)

項目	105年	106年	107年	108年	109年
甲基安非他命溶液	249,400.00	56,000.00	168,000.00	292,000.00	-
甲基安非他命	237,524.27	259,838.77	126,000.20	386,824.50	14,785.15
大麻	107,014.92	400,898.59	52,566.44	143,910.78	192,921.93
罌粟	-	2,750.10	247.00	-	-
MDMA	2,530.80	3,592.58	7,194.00	40,937.68	1,521.32
MMA	-	15,071.00	-	-	-
GHB	-	712.63	2,162.57	82.00	-
古柯	-	-	15,000.00	3,196.00	325.00
甲氧基甲基卡西酮	-	-	-	-	-
其他第二級毒品	-	329.47	3,421.50	2,063.50	2,196.00
總計	596,469.99	739,193.14	374,591.71	869,014.46	211,749.40

3、第三級毒品分析

表 6-4. 105 年至 109 年緝獲第三級毒品統計 (單位：公克)

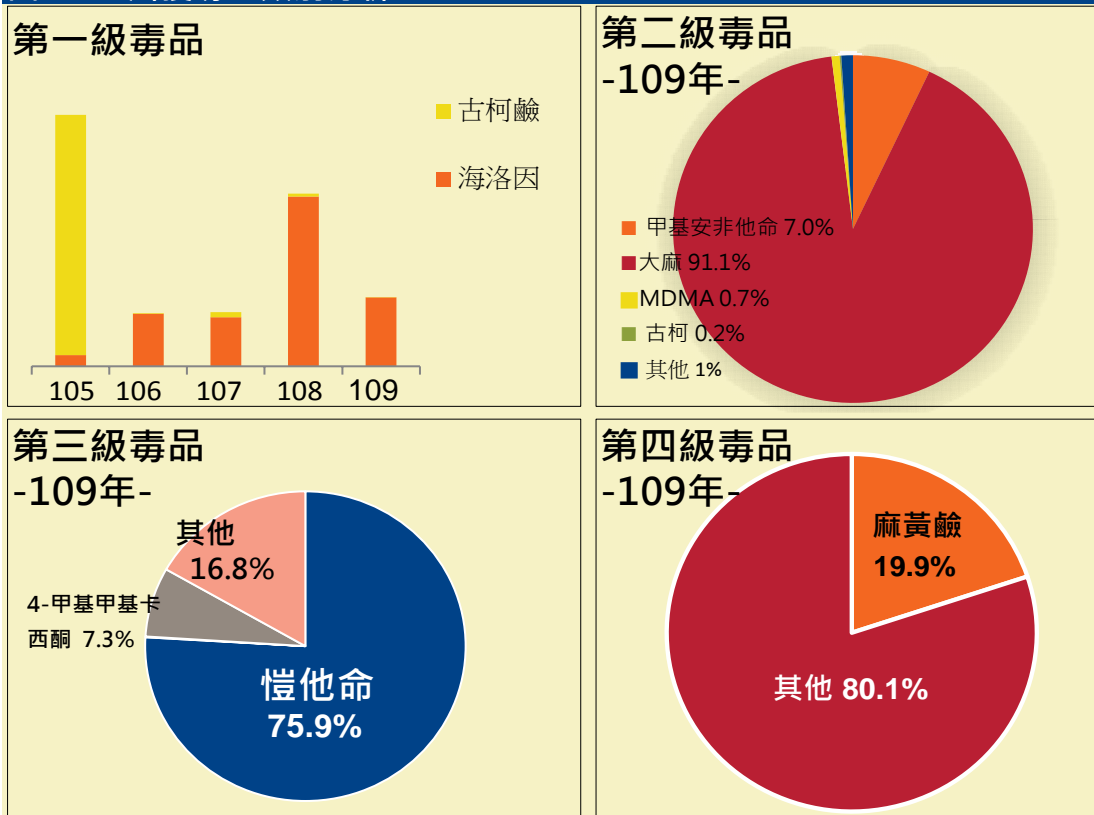
項目	105年	106年	107年	108年	109年
愷他命	1,005,357.44	814,792.27	9,688,970.13	3,218,444.17	853,801.87
2C-B	-	5,021.43	-	-	-
去甲假麻黃鹼	-	17,850.00	-	-	-
硝甲西洋	24,740.00	883,090.00	936,635.00	346,124.41	907.00
氯乙基卡西酮	-	-	102,787.50	-	-
4-甲基甲基卡西酮	-	-	-	-	81,563.00
其他第三級毒品	1,769.60	7,591.00	317.00	36,583.50	188,334.50
總計	1,031,867.04	1,728,344.70	10,728,709.63	3,601,152.08	1,124,606.37

4、第四級毒品分析

表 6-5. 105 年至 109 年緝獲第四級毒品統計 (單位：公克)

項目	105年	106年	107年	108年	109年
麻黃鹼	2,052,091.00	1,260,000.00	1,854,325.00	203,654.00	71,597.00
特拉嗎竇	-	86.41	-	-	-
佐沛眠	271.00	-	1,943.30	-	-
硝西洋	-	-	436,991.00	1.71	-
鹽酸羥亞胺	-	70,347.00	1,935,720.00	1,182,700.00	-
其他第四級毒品	244.00	15.36	987.79	661,000.00	287,995.55
總計	2,052,606.00	1,330,448.77	4,229,967.09	2,047,355.71	359,592.55

圖 6-2 緝獲毒品類別分析

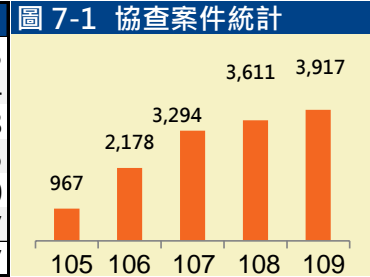


四、洗錢防制工作

(一) 105 年至 109 年洗錢防制工作協查案件類別分析

表 7-1. 協查案件類別統計 (單位：案)

項目	105年	106年	107年	108年	109年
院檢機關	590	1,452	2,070	2,283	2,713
其他機關	97	258	546	649	484
國際合作資料交換	115	179	189	207	168
司法警察機關	140	270	456	454	535
本局單位	9	8	10	8	10
專案協查	16	11	23	10	7
總計	967	2,178	3,294	3,611	3,917



(二) 105 年至 109 年洗錢防制工作分項分析

1、受理大額通貨交易報告分析

表 7-2. 受理大額通貨交易報告統計 (單位：件)

項目	105年	106年	107年	108年	109年
書面通報	736	330	124	150	277
媒體通報	3,710,136	3,543,633	3,207,356	3,094,566	3,044,861
總計	3,710,872	3,543,963	3,207,480	3,094,716	3,045,138

2、受理申報疑似洗錢交易報告分析

表 7-3. 105 年至 109 年受理申報疑似洗錢交易報告統計 (單位：件)

項目	105年	106年	107年	108年	109年
銀行	12,639	19,362	25,660	19,253	19,449
其他金融機構	1,334	4,289	10,208	7,228	4,949
總計	13,973	23,651	35,868	26,481	24,398

3、處理疑似洗錢交易報告分析

表 7-4. 105 年至 109 年處理疑似洗錢交易報告統計 (單位：件)

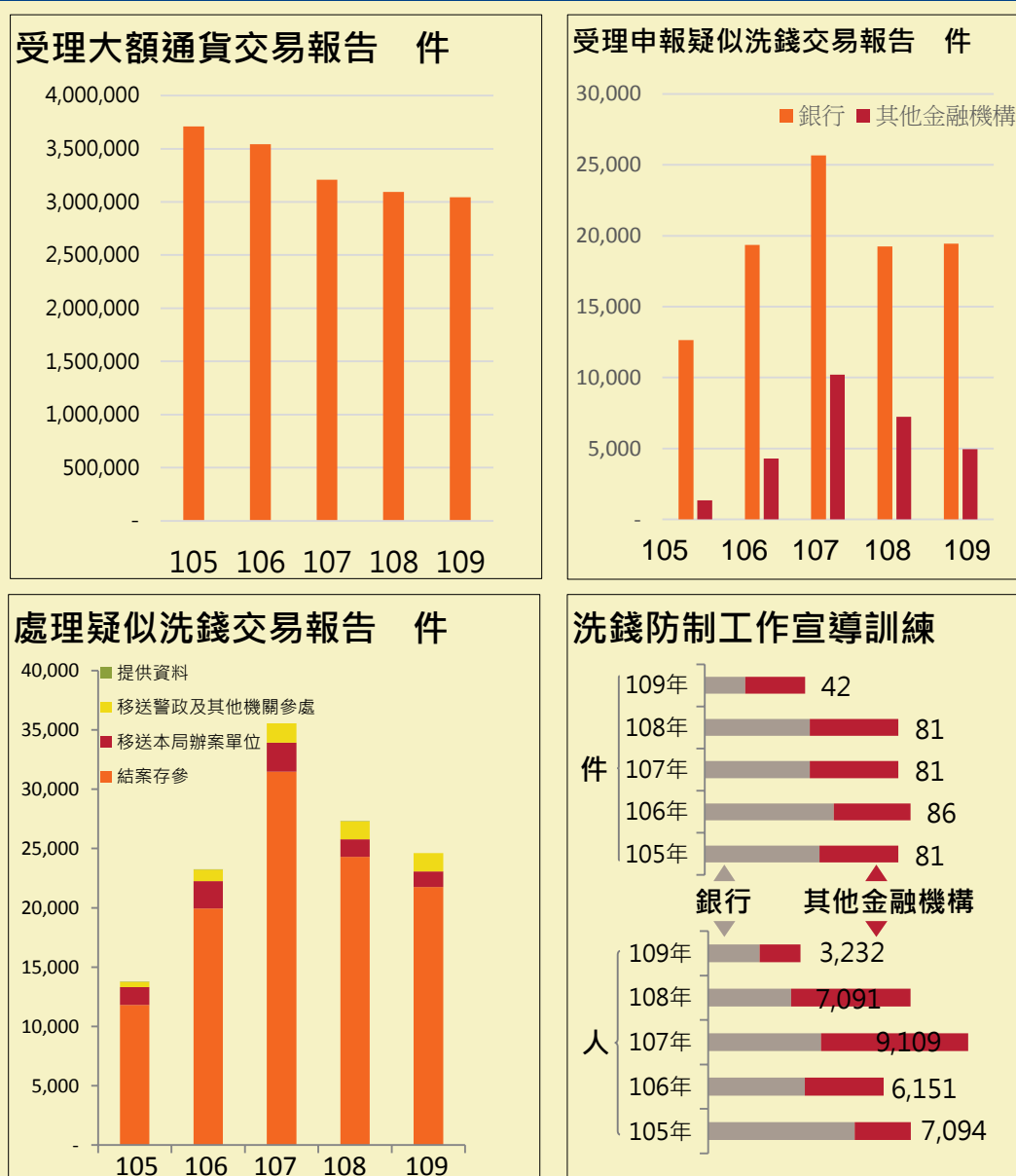
項目	105年	106年	107年	108年	109年
結案存參	11,809	19,939	31,497	24,294	21,757
移送本局辦案單位	1,507	2,325	2,437	1,489	1,321
移送警政及其他機關參處	430	959	1,639	1,530	1,531
提供資料	9	1	-	3	-
總計	13,755	23,224	35,573	27,316	24,609

4、洗錢防制工作宣導訓練分析

表 7-5. 105 年至 109 年洗錢防制工作宣導訓練統計 (單位：件·人)

項目	105年	106年	107年	108年	109年
	件	件	件	件	件
	人	人	人	人	人
銀行	48 5,135	54 3,388	44 3,952	44 2,901	17 1,804
其他金融機構	33 1,959	32 2,763	37 5,157	37 4,190	25 1,428
總計	81 7,094	86 6,151	81 9,109	81 7,091	42 3,232

圖 7-2 洗錢防制工作分項分析



貳、科技檢驗及電訊業務

科學鑑識及技術應用研究工作

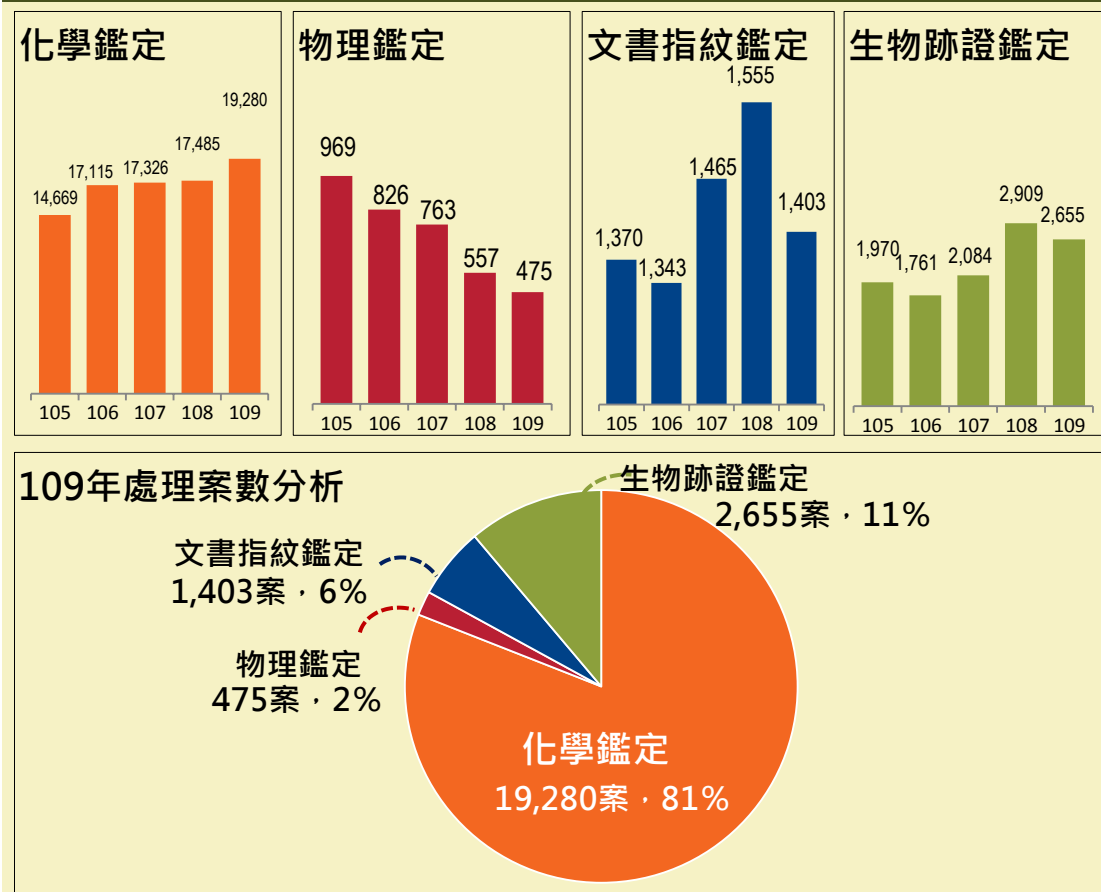
(一) 科學鑑識工作

1、處理案數分析

表 11-1. 105 年至 109 年科學鑑識工作處理案數統計 (單位：案)

項目	105年	106年	107年	108年	109年
化學鑑定	14,669	17,115	17,326	17,485	19,280
物理鑑定	969	826	763	557	475
文書指紋鑑定	1,370	1,343	1,465	1,555	1,403
生物跡證鑑定	1,970	1,761	2,084	2,909	2,655
總計	18,978	21,045	21,638	22,506	23,813

圖 11-1 科學鑑識工作處理案數統計

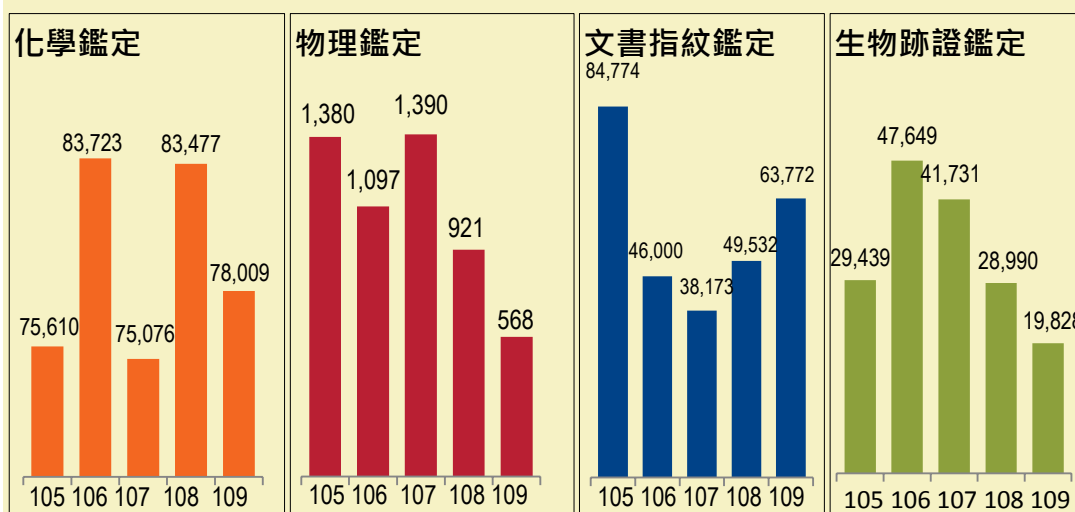


2、處理件數分析

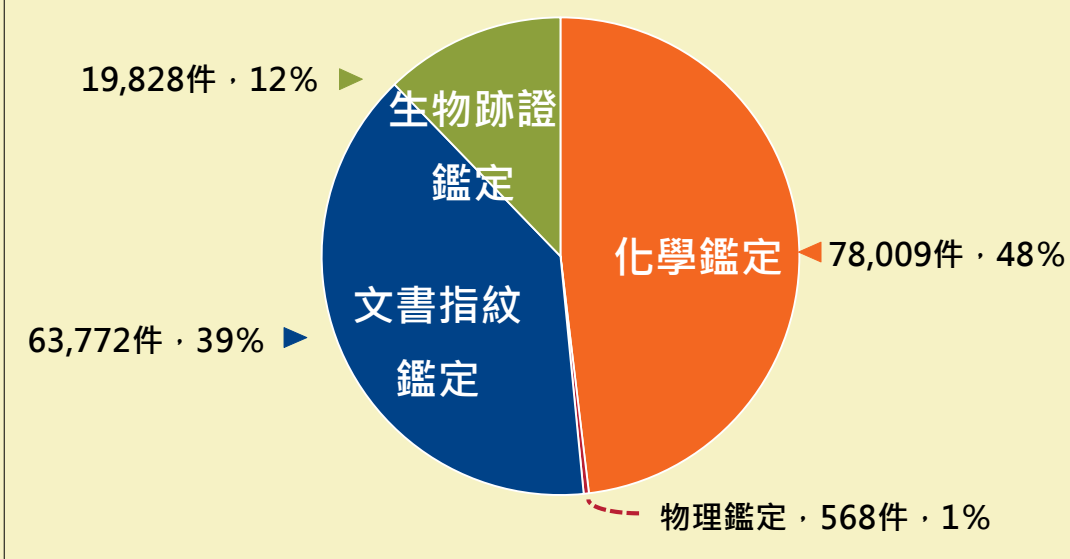
表 11-2. 105 年至 109 年科學鑑識工作處理件數統計 (單位：件)

年別	105年	106年	107年	108年	109年
化學鑑定	75,610	83,723	75,076	83,477	78,009
物理鑑定	1,380	1,097	1,390	921	568
文書指紋鑑定	84,774	46,000	38,173	49,532	63,772
生物跡證鑑定	29,439	47,649	41,731	28,990	19,828
總計	191,203	178,469	156,370	162,920	162,177

圖 11-2 科學鑑識工作處理件數統計



109年處理件數分析

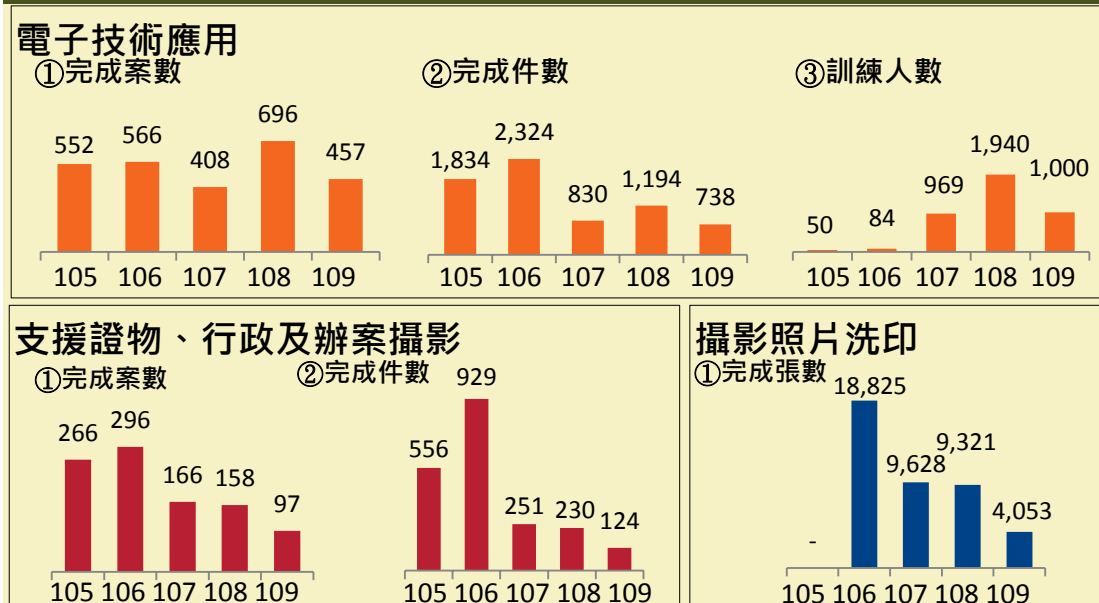


(二) 科學技術應用工作

表 11-3. 105 年至 109 年科學技術應用工作統計 (單位：如表)

項目		105年	106年	107年	108年	109年
電子技術應用	完成 (案)	552	566	408	696	457
	完成 (件)	1,834	2,324	830	1,194	738
	訓練 (人)	50	84	969	1,940	1,000
攝影技術應用						
1. 支援證物、行政及辦案攝影	完成 (案)	266	296	166	158	97
	完成 (件)	556	929	251	230	124
2. 攝影照片洗印	完成 (張)	-	18,825	9,628	9,321	4,053
3. 支援攝影訓練	訓練 (人)	-	7	-	-	-

圖 11-3 科學技術應用工作統計



(三) 科學技術研究訓練工作

表 11-4. 105 年至 109 年科學技術研究訓練工作統計 (單位：如表)

項目	105年	106年	107年	108年	109年
完成 (案)	209	250	240	179	126
完成 (件)	679	141,896	31,638	40,888	3,487
訓練 (人)	2,917	2,788	2,906	2,142	1,107

圖 11-4 科學技術研究訓練工作統計



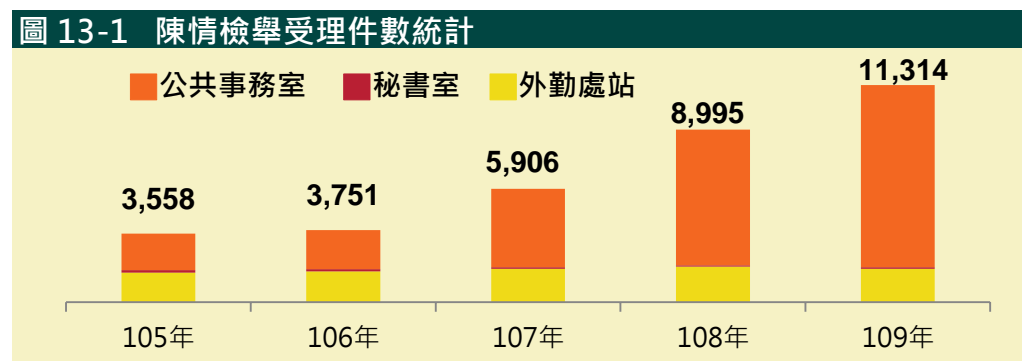
參、一般行政業務

公共事務工作

(一) 105 年至 109 年陳情檢舉受理件數分析

表 13-1. 105 年至 109 年陳情檢舉受理件數統計 (單位：件)

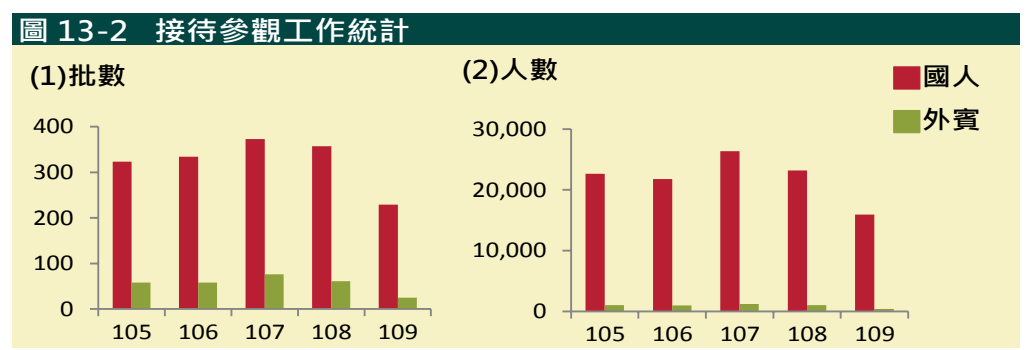
項目	105年	106年	107年	108年	109年
公共事務室	1,900	2,037	4,093	7,086	9,509
秘書室	125	120	78	67	73
外勤處站	1,533	1,594	1,735	1,842	1,732
總計	3,558	3,751	5,906	8,995	11,314



(二) 105 年至 109 年接待參觀工作分析

表 13-2. 105 年至 109 年接待參觀工作統計 (單位：如表)

項目	105年		106年		107年		108年		109年	
	批數	人數	批數	人數	批數	人數	批數	人數	批數	人數
國人	323	22,664	334	21,797	373	26,363	357	23,197	229	15,934
外賓	58	1,021	58	988	76	1,226	61	1,020	25	399
總計	381	23,685	392	22,785	449	27,589	418	24,217	254	16,333



第二部分、分類統計表

105 年至 109 年偵辦廉政案件

年別	項目	案數	涉案人數				總計
			公務員	受託 行使 公權力	民意 代表	非公職 人員	
105年		426	339	61	24	1,242	1,666
106年		460	263	8	22	1,478	1,771
107年		544	294	6	19	1,705	2,024
108年		848	274	58	31	2,948	3,311
109年		502	233	79	32	1,647	1,991
	1 工商監督管理	5	2	-	-	14	16
	2 稅務	2	2	-	-	2	4
	3 關務	1	1	-	-	-	1
	4 警政	16	37	-	-	22	59
	5 營建	19	13	-	1	61	75
	6 民戶役地政	9	8	1	6	21	36
	7 環保	36	9	3	-	139	151
	8 衛生醫療	8	5	-	-	13	18
	9 賄選	46	1	2	4	202	209
	10 消防	2	1	-	-	3	4
	11 其他	183	74	12	16	428	530
	12 教育	39	19	20	-	98	137
	13 國營事業	27	5	23	-	73	101
	14 軍方	31	23	2	-	55	80
	15 金融保險	-	-	-	-	-	-
	16 河川砂石管理	2	-	-	-	3	3
	17 社會福利	1	1	-	-	-	1
	18 電信監理	-	-	-	-	-	-
	19 公路監理	6	2	14	-	42	58
	20 運輸觀光氣象	3	5	-	4	379	388
	21 司法	22	-	-	-	30	30
	22 法務	4	3	-	-	4	7
	23 移民及海巡	3	11	-	-	2	13
	24 農林漁牧	22	3	2	-	35	40
	25 外交	-	-	-	-	-	-
	26 國安	-	-	-	-	-	-
	27 國有財產	5	-	-	-	7	7
	28 行政事務	10	8	-	1	14	23

續前頁表 1

犯罪標的					
貪污金額 (元)	圖利金額 (元)	其他金額 (元)	面積 (坪)	體積 (米 ³)	重量 (噸)
394,810,664	1,078,543,015	356,827,159	178,376	86,113	134,498
818,232,031	1,185,457,699	112,769,588	498,838	131,165	91,776
173,373,578	49,144,936	10,570,772,042	1,864,546	297,782	356,451
202,072,850	39,099,074	314,274,198	1,071,417	161,733	1,670,264
330,415,832	9,091,993	304,883,924	696,639	250,541	326,572
1,357,610	22,000	-	6,950	-	-
-	-	22,440	-	-	-
3,885	-	-	-	-	-
3,760,165	-	-	-	-	-
4,035,194	267,390	3,374,595	36,475	23,599	-
44,616,389	-	1,750,940	-	-	-
4,648,500	27,500	30,797,028	56,199	110,509	287,417
1,533,081	-	1,154,782	-	-	-
-	-	9,087,900	-	-	-
-	777	-	-	-	-
123,258,169	3,200,734	127,726,920	355,527	116,433	39,155
635,792	2,172,856	4,031,919	-	-	-
38,394,025	752,976	3,805,483	-	-	-
81,787,294	244,010	-	-	-	-
-	-	-	-	-	-
-	-	-	24,000	-	-
918	-	-	-	-	-
-	-	-	-	-	-
1,437,600	-	-	-	-	-
11,700,996	-	-	-	-	-
-	-	117,559,438	-	-	-
5,007,141	-	210,000	-	-	-
212,368	-	-	-	-	-
362,240	2,263,750	-	192,961	-	-
-	-	-	-	-	-
-	-	-	-	-	-
-	-	-	24,527	-	-
7,664,465	140,000	5,362,479	-	-	-

105 年至 109 年偵辦經濟及一般犯罪案件

單位：案

項目	105年	106年	107年	108年	109年
一、經濟犯罪案件(含企業肅貪案件)	682	776	850	750	956
1.詐欺	146	152	160	140	180
2.侵占	40	46	48	41	46
3.背信	21	43	22	33	31
4.重利	5	4	3	4	1
5.走私	6	11	5	7	3
6.違反稅捐稽徵法	15	13	17	24	25
7.偽、變造貨幣及有價證券	5	3	3	-	2
8.違反商標、著作權法(侵害智慧財產權)	60	39	18	15	34
9.違反菸酒管理法	11	7	9	3	4
10.營業秘密法	18	23	24	21	25
11.違反證券投資信託及顧問法	7	7	15	18	18
12.違反證券交易法	94	104	86	80	92
13.違反銀行法	67	97	103	129	140
14.違反公司法	100	162	276	188	254
15.其他經濟犯罪	10	8	2	6	25
16.違反商業會計法	4	5	8	6	10
17.違反公平交易法	5	3	3	1	2
18.違反期貨交易法	41	32	35	22	42
19.違反保險法	3	-	2	2	4
20.妨害農工商罪	16	15	9	7	13
21.違反多層次傳銷管理法	-	-	2	3	5
二、一般犯罪案件	266	187	201	168	318
1.偽造文書	60	50	51	31	35
2.其他一般犯罪	5	5	2	10	18
3.違反槍砲彈藥刀械管制條例	7	7	3	5	-
4.違反危害健康之法令	182	115	130	116	141
5.違反疫病管理之法令	3	2	1	3	121
6.侵害人民隱私及私密之罪	3	2	2	-	-
7.違反環境生態保護之法令	6	6	12	3	3
三、漏稅案件	33	10	10	1	-
四、追緝外逃罪犯案件	14	11	4	7	10
1.追緝	7	10	4	7	9
2.策動	1	1	-	-	1
3.協緝遞解出境	-	-	-	-	-
4.其他	6	-	-	-	-
五、接返案件	-	-	-	-	-
1.協助接返受刑人	-	-	-	-	-
六、國際合作案件	2	2	1	2	-
1.國外犯罪遣返偵辦	-	-	-	1	-
2.執行司法互助協定	2	2	1	1	-
3.外國法院委託協查案件	-	-	-	-	-
總計	997	986	1,066	928	1,284

說明：「經濟犯罪案件」項下「妨害電腦使用罪」自108年10月起因業務移交，往後不再統計。

109 年偵辦經濟及一般犯罪案件涉案人數及標的

單位：如表

項目	案數	涉案人數	涉案標的(元)
壹、經濟犯罪案件(含企業肅貪案件)	956	3,256	438,300,060,587
1. 詐欺	180	524	11,541,937,626
2. 侵占	46	74	780,770,023
3. 背信	31	89	1,824,712,503
4. 重利	1	1	41,445,990
5. 走私	3	2	10,153,549
6. 違反稅捐稽徵法	25	161	9,261,191,018
7. 偽、變造貨幣及有價證券	2	3	91,239,000
8. 侵害智慧財產權	34	51	24,099,055,784
9. 違反菸酒管理法	4	6	64,199,290
10. 營業秘密法	25	53	33,978,301,790
11. 違反證券投資信託及顧問法	18	21	125,726,152
12. 違反證券交易法	92	383	17,082,693,859
13. 違反銀行法	140	739	250,726,602,702
14. 違反公司法	254	850	1,384,403,797
15. 其他經濟犯罪	25	96	75,692,767,168
16. 違反商業會計法	10	23	74,107,558
17. 違反公平交易法	2	14	423,992,400
18. 違反期貨交易法	42	127	1,428,965,471
19. 違反保險法	4	10	495,589,112
20. 妨害農工商罪	13	14	41,062,080
21. 違反多層次傳銷管理法	5	15	9,131,143,715
貳、一般犯罪案件	318	506	169,502,093
1. 偽造文書	35	82	24,907,984
2. 其他一般犯罪	18	29	112,225,848
3. 違反彈藥刀械管制條例	-	-	-
4. 違反危害健康之法令	141	236	6,774,276
5. 違反疫病管理之法令	121	156	25,593,985
6. 侵害人民隱私及私密之罪	-	-	-
7. 違反環境生態保護之法令	3	3	-
參、漏稅案件	-	-	-
肆、追緝外逃罪案件	10	12	-
1. 追緝	9	11	-
2. 策動	1	1	-
3. 協緝遞解出境	-	-	-
4. 其他	-	-	-
伍、接返案件	-	-	-
1. 協助接返受刑人	-	-	-
陸、國際合作案件	-	-	-
1. 國外犯罪遣返偵辦	-	-	-
2. 執行司法互助協定	-	-	-
3. 外國法院委託協察案件	-	-	-
總計	1,284	3,774	438,469,562,680

105 年至 109 年預防經濟犯罪案件類別

單位：案

項目	105年	106年	107年	108年	109年
民生犯罪行政處分	71	124	108	34	4
提供營運違常、違規資料	-	2	3	5	-
虛設行號	-	-	-	-	-
其他	18	31	21	156	248
總計	89	157	132	195	252

105 年至 109 年緝獲毒品案件表

單位：如表

項目	105年	106年	107年	108年	109年
案數	61	133	108	155	179
涉案人數	108	167	169	244	304
緝獲數量(公克)	3,909,605.03	3,846,381.71	15,382,325.43	6,674,576.61	1,758,781.32
一、第一級毒品	228,662.00	48,395.10	49,057.00	157,054.36	62,833.00
(一)海洛因	10,212.00	47,659.00	44,400.00	154,221.11	62,714.00
(二)古柯鹼	218,450.00	736.10	4,657.00	2,833.25	119.00
二、第二級毒品	596,469.99	739,193.14	374,591.71	869,014.46	211,749.40
(一)甲基安非他命	237,524.27	259,838.77	126,000.20	386,824.50	14,785.15
(二)甲基安非他命溶液	249,400.00	56,000.00	168,000.00	292,000.00	-
(三)大麻	107,014.92	400,898.59	52,566.44	143,910.78	192,921.93
(四)罌粟	-	2,750.10	247.00	0.00	-
(五)MDMA	2,530.80	3,592.58	7,194.00	40,937.68	1,521.32
(六)MMA	-	15,071.00	-	-	-
(七)GHB	-	712.63	2,162.57	82.00	-
(八)古柯	-	-	15,000.00	3,196.00	325.00
(九)甲氧基甲基卡西酮	-	-	-	-	-
(十)其他	-	329.47	3,421.50	2,063.50	2,196.00
三、第三級毒品	1,031,867.04	1,728,344.70	10,728,709.63	3,601,152.08	1,124,606.37
(一)愷他命	1,005,357.44	814,792.27	9,688,970.13	3,218,444.17	853,801.87
(二)硝甲西洋	24,740.00	883,090.00	936,635.00	346,124.41	907.00
(三)氯乙基卡西酮	-	-	102,787.50	-	-
(四)亞甲基雙氧甲基卡(2C-B)	-	5,021.43	-	-	-
(五)三唑他	30.00	-	-	-	-
(六)氯甲卡西酮	1,739.60	-	-	-	-
(七)對-甲氧基甲基安非他命	-	-	-	-	-
(八)4-甲基甲基卡西酮	-	-	-	-	81,563
(九)去甲假麻黃鹼	-	17,850.00	-	-	-
(十)其他	-	7,591.00	317.00	36,583.50	188,334.50
四、第四級毒品	2,052,606.00	1,330,448.77	4,229,967.09	2,047,355.71	359,592.55
(一)麻黃鹼	2,052,091.00	1,260,000.00	1,854,325.00	203,654.00	71,597.00
(二)佐沛眠	271.00	-	1,943.30	-	-
(三)硝西洋	-	-	436,991	1.71	-
(四)特拉嗎竇	-	86.41	-	-	-
(五)阿普唑他	244.00	0.56	-	-	-
(六)鹽酸羥亞胺	-	70,347.00	1,935,720.00	1,182,700.00	-
(七)其他	-	14.80	987.79	661,000.00	287,995.55

105 年至 109 年洗錢防制工作

單位：如表

項目	105年	106年	107年	108年	109年
受理大額通貨交易報告	3,710,872	3,543,963	3,207,480	3,094,716	3,045,138 件
一、書面通報	736	330	124	150	277
二、媒體通報	3,710,136	3,543,633	3,207,356	3,094,566	3,044,861
受理申報疑似洗錢交易報告	13,973	23,651	35,868	26,481	24,398 件
一、本國銀行	12,608	19,329	25,584	19,196	19,410
二、外國銀行	31	30	69	22	20
三、大陸銀行	-	3	7	35	19
四、其他金融機構	1,334	4,289	10,208	7,160	4,000
五、指定非金融事業或人員	-	-	-	68	949
處理疑似洗錢交易報告	13,755	23,224	35,573	27,316	24,609 件
一、移送本局辦案單位	1,507	2,325	2,437	1,489	1,321
二、移送警政及其他機關參處	430	959	1,639	1,530	1,531
三、提供資料	9	1	-	3	-
四、結案存參	11,809	19,939	31,497	24,294	21,757
協查案件	967	2,178	3,294	3,611	3,917 案
一、本局單位	9	8	10	8	10
二、院檢機關	590	1,452	2,070	2,283	2,713
三、司法警察機關	140	270	456	454	535
四、其他機關	97	258	546	649	484
五、國際合作資料交換	115	179	189	207	168
六、專案協查	16	11	23	10	7
洗錢防制工作宣導訓練	81	86	81	81	42 件
	7,094	6,151	9,109	7,091	3,232 人
一、銀行	48	54	44	44	17
	5,135	3,388	3,952	2,901	1,804
二、其他金融機構	33	32	37	37	25
	1,959	2,763	5,157	4,190	1,428

說明：「受理申報疑似洗錢交易報告」自108年起加計「指定非金融事業或人員」子項目。

105 年至 109 年科學鑑識工作

單位：如表

項目	105年	106年	107年	108年	109年
案數					
化學鑑定	14,669	17,115	17,326	17,485	19,280
物理鑑定	969	826	763	557	475
文書指紋鑑定	1,370	1,343	1,465	1,555	1,403
生物跡證鑑定	1,970	1,761	2,084	2,909	2,655
	18,978	21,045	21,638	22,506	23,813
件數					
化學鑑定	75,610	83,723	75,076	83,477	78,009
物理鑑定	1,380	1,097	1,390	921	568
文書指紋鑑定	84,774	46,000	38,173	49,532	63,772
生物跡證鑑定	29,439	47,649	41,731	28,990	19,828
	191,203	178,469	156,370	162,920	162,177

105 年至 109 年科學技術應用及研究訓練工作

單位：如表

項目	105年	106年	107年	108年	109年
電子技術應用					
完成案數	552	566	408	696	457
完成件數	1,834	2,324	830	1,194	738
訓練人數	50	84	969	1,940	1,000
攝影技術應用					
支援證物、行政及辦案攝影					
完成案數	266	296	166	158	97
完成件數	556	929	251	230	124
攝影照片洗印					
完成張數	-	18,825	9,628	9,321	4,053
支援攝影訓練					
訓練人數	-	7	-	-	-
研究訓練					
完成案數	209	250	240	179	126
完成件數	679	141,896	31,638	40,888	3,487
訓練人數	2,917	2,788	2,906	2,142	1,107

105 年 109 年受理陳情檢舉件數

單位：件

項目	105年	106年	107年	108年	109年
公共事務室	1,900	2,037	4,093	7,086	9,509
秘書室	125	120	78	67	73
外勤處站	1,533	1,594	1,735	1,842	1,732
總計	3,558	3,751	5,906	8,995	11,314